

# Prefeitura Municipal de Souto Soares

## Relatório Resumido da Execução

**PREFEITURA MUNICIPAL DE SOUTO SOARES**  
 RELATÓRIO RESUMIDO DA EXECUÇÃO ORÇAMENTÁRIA  
**BALANÇO ORÇAMENTÁRIO**  
 ORÇAMENTOS FISCAL E DA SEGURIDADE SOCIAL  
 JANEIRO A AGOSTO 2022 / BIMESTRE JULHO - AGOSTO

RECEITAS	PREVISÃO INICIAL		PREVISÃO ATUALIZADA		RECEITAS REALIZADAS				SALDO (a-c)
	(a)	(b)	(a)	(b)	(b/a) %	Até o Bim (c)	% (c/a)	(a-c)	
RECEITAS (EXCETO INTRA-ORÇAMENTÁRIAS) (I)	60.873.346,80	60.873.346,80	60.873.346,80	11.408.004,35	18,74	43.292.419,65	71,12	17.580.927,15	
Receitas Correntes	58.838.417,80	58.838.417,80	58.838.417,80	11.408.004,35	19,39	43.292.419,65	73,58	15.545.998,15	
Impostos, Taxas e Contribuições de Melhoria	4.226.343,00	4.226.343,00	4.226.343,00	394.278,63	9,33	1.697.955,37	40,18	2.528.387,63	
Impostos	4.077.164,00	4.077.164,00	4.077.164,00	362.431,87	8,89	1.534.785,30	37,64	2.542.378,70	
Taxas	149.179,00	149.179,00	149.179,00	31.846,76	21,35	163.170,07	109,38	(13.991,07)	
Contribuições	5.000,00	5.000,00	5.000,00	0,00	0,00	0,00	0,00	5.000,00	
Contribuição para o Custeio do Serviço de Iluminação P	5.000,00	5.000,00	5.000,00	0,00	0,00	0,00	0,00	5.000,00	
Recelta Patrimonial	1.208.259,00	1.208.259,00	1.208.259,00	698.798,01	57,84	2.373.658,96	196,45	(1.165.399,96)	
Exploração do Patrimônio Imobiliário do Estado	1.074,00	1.074,00	1.074,00	0,00	0,00	0,00	0,00	1.074,00	
Valores Mobiliários	1.207.185,00	1.207.185,00	1.207.185,00	698.798,01	57,89	2.373.658,96	196,63	(1.166.473,96)	
Recelta de Serviços	3.256,00	3.256,00	3.256,00	56.610,00	1.738,64	169.830,00	5.215,91	(166.574,00)	
Serviços Administrativos e Comerciais Gerais	1.186,00	1.186,00	1.186,00	0,00	0,00	0,00	0,00	1.186,00	
Serviços e Atividades Referentes à Saúde	1.035,00	1.035,00	1.035,00	56.610,00	5.469,57	169.830,00	16.408,70	(168.795,00)	
Outros Serviços	1.035,00	1.035,00	1.035,00	0,00	0,00	0,00	0,00	1.035,00	
Transferências Correntes	52.990.987,80	52.990.987,80	52.990.987,80	10.258.317,71	19,36	39.050.975,32	73,69	13.940.012,48	
Transferências da União e de suas Entidades	36.285.669,60	36.285.669,60	36.285.669,60	7.042.235,71	19,41	25.633.627,57	70,64	10.652.042,03	
Transferências dos Estados e do Distrito Federal e de st	4.627.826,20	4.627.826,20	4.627.826,20	1.063.155,75	22,97	4.951.727,74	107,00	(323.901,54)	
Transferências de Outras Instituições Públicas	12.077.492,00	12.077.492,00	12.077.492,00	2.152.926,25	17,83	8.465.620,01	70,09	3.611.871,99	
Outras Receitas Correntes	404.572,00	404.572,00	404.572,00	0,00	0,00	0,00	0,00	404.572,00	
Multas Administrativas, Contratuais e Judiciais	2.070,00	2.070,00	2.070,00	0,00	0,00	0,00	0,00	2.070,00	
Indenizações, Restituições e Ressarcimentos	73.150,00	73.150,00	73.150,00	0,00	0,00	0,00	0,00	73.150,00	
Demais Receitas Correntes	329.352,00	329.352,00	329.352,00	0,00	0,00	0,00	0,00	329.352,00	
Receitas de Capital	2.034.929,00	2.034.929,00	2.034.929,00	0,00	0,00	0,00	0,00	2.034.929,00	
Operações de Crédito	20.700,00	20.700,00	20.700,00	0,00	0,00	0,00	0,00	20.700,00	
Operações de Crédito - Mercado Interno	20.700,00	20.700,00	20.700,00	0,00	0,00	0,00	0,00	20.700,00	
Alienação de Bens	10.350,00	10.350,00	10.350,00	0,00	0,00	0,00	0,00	10.350,00	
Alienação de Bens Imóveis	10.350,00	10.350,00	10.350,00	0,00	0,00	0,00	0,00	10.350,00	
Transferências de Capital	2.003.879,00	2.003.879,00	2.003.879,00	0,00	0,00	0,00	0,00	2.003.879,00	
Transferências da União e de suas Entidades	2.003.879,00	2.003.879,00	2.003.879,00	0,00	0,00	0,00	0,00	2.003.879,00	
RECEITAS (INTRA-ORÇAMENTÁRIAS) (II)	60.873.346,80	60.873.346,80	60.873.346,80	11.408.004,35	18,74	43.292.419,65	71,12	17.580.927,15	
<b>SUB TOTAL DAS RECEITAS (III) = (I + II)</b>	<b>60.873.346,80</b>	<b>60.873.346,80</b>	<b>60.873.346,80</b>	<b>11.408.004,35</b>	<b>18,74</b>	<b>43.292.419,65</b>	<b>71,12</b>	<b>17.580.927,15</b>	
<b>OPERAÇÃO DE CRÉDITO / REFINANCIAMENTO (IV)</b>	<b>0,00</b>	<b>0,00</b>	<b>0,00</b>	<b>0,00</b>	<b>0,00</b>	<b>0,00</b>	<b>0,00</b>	<b>0,00</b>	
Operação de Créditos Internos	0,00	0,00	0,00	0,00	0,00	0,00	0,00	0,00	
Mobilidade	0,00	0,00	0,00	0,00	0,00	0,00	0,00	0,00	
Contratual	0,00	0,00	0,00	0,00	0,00	0,00	0,00	0,00	
Operação de Créditos Externos	0,00	0,00	0,00	0,00	0,00	0,00	0,00	0,00	
Mobilidade	0,00	0,00	0,00	0,00	0,00	0,00	0,00	0,00	
Contratual	0,00	0,00	0,00	0,00	0,00	0,00	0,00	0,00	
<b>TOTAL DAS RECEITAS (V) = (III + IV)</b>	<b>60.873.346,80</b>	<b>60.873.346,80</b>	<b>60.873.346,80</b>	<b>11.408.004,35</b>	<b>18,74</b>	<b>43.292.419,65</b>	<b>71,12</b>	<b>17.580.927,15</b>	
<b>DÉFICIT (VI)</b>	<b>-</b>	<b>-</b>	<b>-</b>	<b>-</b>	<b>-</b>	<b>0,00</b>	<b>-</b>	<b>-</b>	
<b>TOTAL COM DÉFICIT (VII) = (V + VI)</b>	<b>60.873.346,80</b>	<b>60.873.346,80</b>	<b>60.873.346,80</b>	<b>11.408.004,35</b>	<b>18,74</b>	<b>43.292.419,65</b>	<b>71,12</b>	<b>17.580.927,15</b>	
<b>SALDOS DE EXERCÍCIOS ANTERIORES</b>	<b>-</b>	<b>-</b>	<b>-</b>	<b>-</b>	<b>-</b>	<b>-</b>	<b>-</b>	<b>-</b>	
Recursos Alocados em Exercícios Anteriores - RPPS	-	-	-	-	-	-	-	-	
Superávit Financeiro Utilizado para Créditos Adicionais	-	-	-	-	-	-	-	-	

# Prefeitura Municipal de Souto Soares

**PREFEITURA MUNICIPAL DE SOUTO SOARES**  
RELATÓRIO RESUMIDO DA EXECUÇÃO ORÇAMENTÁRIA  
**BALANÇO ORÇAMENTÁRIO**  
ORÇAMENTOS FISCAL E DA SEGURIDADE SOCIAL  
JANEIRO A AGOSTO 2022 / BIMESTRE JULHO - AGOSTO

DESPESAS	DOTAÇÃO INICIAL (d)	DOTAÇÃO ATUALIZADA (e)	DESPESAS EMPENHADAS (f)		SALDO (g) = (e-f)	DESPESAS LIQUIDADAS (h)		SALDO (i) = (e-h)	DESPESAS PAGAS ATÉ O BIMESTRE (j)	INSCRITAS EM RESTOS A PAGAR NÃO PROCESSADOS? (k)
			No Bimestre	Até o Bimestre		No Bimestre	Até Bimestre			
DESPESAS (EXCETO INTRA-ORÇAMENTÁRIAS) (VIII)	60.873.346,80	64.327.100,35	11.181.236,09	48.482.857,73	15.844.242,62	11.326.461,76	41.342.626,15	22.984.474,20	40.680.460,87	0,00
DESPESAS CORRENTES	54.807.717,72	55.882.529,08	9.736.344,58	42.531.283,96	13.351.245,12	10.389.523,38	37.342.718,08	18.539.811,00	36.789.396,62	0,00
DESPESAS DE PESSOAL E ENCARGOS	33.365.547,40	28.144.970,32	4.647.836,00	20.872.708,21	7.272.262,11	4.796.679,15	18.453.276,70	9.691.693,62	18.453.276,70	0,00
JUROS E ENCARGOS DA DÍVIDA	11.000,00	11.000,00	0,00	0,00	11.000,00	0,00	0,00	11.000,00	0,00	0,00
OUTRAS DESPESAS CORRENTES	21.431.170,32	27.726.558,76	5.088.508,58	21.658.575,75	6.067.983,01	5.592.844,23	18.889.441,38	8.837.117,38	18.336.119,92	0,00
DESPESAS DE CAPITAL	5.755.129,08	8.444.571,27	1.444.891,51	5.951.573,77	2.492.997,50	936.938,38	3.999.908,07	4.444.663,20	3.891.064,25	0,00
INVESTIMENTOS	4.604.129,08	7.193.571,27	1.344.891,51	4.701.573,77	2.491.997,50	807.721,11	2.819.977,20	4.373.594,07	2.731.391,94	0,00
INVERSÕES FINANCEIRAS	0,00	0,00	0,00	0,00	0,00	0,00	0,00	0,00	0,00	0,00
AMORTIZAÇÃO DA DÍVIDA	1.151.000,00	1.251.000,00	100.000,00	1.250.000,00	1.000,00	129.217,27	1.179.930,87	71.069,13	1.159.672,31	0,00
RESERVA DE CONTINGÊNCIA	310.500,00	0,00	0,00	0,00	0,00	0,00	0,00	0,00	0,00	0,00
RESERVA DE CONTINGÊNCIA	310.500,00	0,00	0,00	0,00	0,00	0,00	0,00	0,00	0,00	0,00
DESPESAS (INTRA-ORÇAMENTÁRIAS) (IX)	0,00	0,00	0,00	0,00	0,00	0,00	0,00	0,00	0,00	0,00
<b>SUB TOTAL DAS DESPESAS (X) (VIII + IX)</b>	<b>60.873.346,80</b>	<b>64.327.100,35</b>	<b>11.181.236,09</b>	<b>48.482.857,73</b>	<b>15.844.242,62</b>	<b>11.326.461,76</b>	<b>41.342.626,15</b>	<b>22.984.474,20</b>	<b>40.680.460,87</b>	<b>0,00</b>
<b>AMORTIZAÇÃO DA DÍVIDA / REFINANCIAMENT</b>	<b>0,00</b>	<b>0,00</b>	<b>0,00</b>	<b>0,00</b>	<b>0,00</b>	<b>0,00</b>	<b>0,00</b>	<b>0,00</b>	<b>0,00</b>	<b>0,00</b>
Amortização da Dívida Interna	0,00	0,00	0,00	0,00	0,00	0,00	0,00	0,00	0,00	0,00
Dívida Mobiliária	0,00	0,00	0,00	0,00	0,00	0,00	0,00	0,00	0,00	0,00
Outras Dívidas	0,00	0,00	0,00	0,00	0,00	0,00	0,00	0,00	0,00	0,00
Amortização da Dívida Externa	0,00	0,00	0,00	0,00	0,00	0,00	0,00	0,00	0,00	0,00
Dívida Mobiliária	0,00	0,00	0,00	0,00	0,00	0,00	0,00	0,00	0,00	0,00
Outras Dívidas	0,00	0,00	0,00	0,00	0,00	0,00	0,00	0,00	0,00	0,00
<b>TOTAL DAS DESPESAS (XII) = (X + XI)</b>	<b>60.873.346,80</b>	<b>64.327.100,35</b>	<b>11.181.236,09</b>	<b>48.482.857,73</b>	<b>15.844.242,62</b>	<b>11.326.461,76</b>	<b>41.342.626,15</b>	<b>22.984.474,20</b>	<b>40.680.460,87</b>	<b>0,00</b>
<b>SUPERÁVIT (XIII)</b>	<b>-</b>	<b>-</b>	<b>-</b>	<b>-</b>	<b>-</b>	<b>-</b>	<b>1.949.793,50</b>	<b>-</b>	<b>-</b>	<b>-</b>
<b>TOTAL COM SUPERÁVIT (XIV) = (XII + XIII)</b>	<b>60.873.346,80</b>	<b>64.327.100,35</b>	<b>11.181.236,09</b>	<b>48.482.857,73</b>	<b>-</b>	<b>11.326.461,76</b>	<b>43.292.419,65</b>	<b>-</b>	<b>40.680.460,87</b>	<b>0,00</b>
RESERVA DO RPPS	-	-	-	-	-	-	-	-	-	-

FONTE: Sistema de Contabilidade Pública, Unidade Responsável: PREFEITURA MUNICIPAL DE SOUTO SOARES

André Luiz Sampaio Cardoso  
Prefeito  
19639719504

Raimunda Oliveira Souza Viana  
Secretária de Finanças  
129.921.108-92

Jackson Ribeiro Azevedo  
Contador  
021050/O-BA

# Prefeitura Municipal de Souto Soares

**PREFEITURA MUNICIPAL DE SOUTO SOARES**  
RELATÓRIO RESUMIDO DA EXECUÇÃO ORÇAMENTÁRIA  
**DEMONSTRATIVO DA EXECUÇÃO DAS DESPESAS POR FUNÇÃO/SUBFUNÇÃO**  
ORÇAMENTOS FISCAL E DA SEGURIDADE SOCIAL  
JANEIRO A AGOSTO 2022 / BIMESTRE JULHO - AGOSTO

RREO - Anexo 2 (LRF, Art 52, Inciso II, Alínea "c")

FUNÇÃO / SUBFUNÇÃO	DOTAÇÃO INICIAL	DOTAÇÃO ATUALIZADA (a)	Despesas Empenhadas		SALDO (c) = (a - b)	Despesas Liquidadas		SALDO (e) = (a - d)	R\$ 1,00 INSCRITAS EM RESTOS A PAGAR NÃO PROCESSADOS (f)
			%			%			
			Até o Bimestre (b)	(b/total b)		Até Bimestre (d)	(d/total d)		
	No Bimestre			No Bimestre					
DESPESAS (EXCETO INTRA-ORÇAMENTÁRIAS) (I)	60.873.346,80	64.327.100,35	11.181.236,09	48.482.857,73	15.844.242,62	41.342.626,15	11.326.481,76	22.984.474,20	0,00
LEGISLATIVA	2.511.950,00	2.511.950,00	23.166,70	2.132.515,74	379.434,26	1.148.787,88	279.613,59	1.362.162,12	0,00
Ação Legislativa	2.511.950,00	2.511.950,00	23.166,70	2.132.515,74	379.434,26	1.148.787,88	279.613,59	1.362.162,12	0,00
JUDICIÁRIA	258.200,00	184.000,00	17.700,00	97.200,00	86.800,00	87.700,00	29.700,00	96.300,00	0,00
DEFESA DO INTERESSE PÚBLICO NO PROCE	258.200,00	184.000,00	17.700,00	97.200,00	86.800,00	87.700,00	29.700,00	96.300,00	0,00
ADMINISTRAÇÃO	7.092.168,26	7.058.283,26	1.588.969,98	6.705.871,00	352.312,26	5.938.983,69	1.119.299,57	1.119.299,57	0,00
Administração Geral	6.519.750,26	6.658.043,26	1.488.969,98	6.373.681,00	284.362,26	5.651.676,31	1.006.366,95	1.006.366,95	0,00
Controle Interno	99.920,00	84.000,00	20.000,00	61.290,00	22.710,00	46.507,30	9.929,44	37.492,70	0,00
COMUNICACAO SOCIAL	25.400,00	23.400,00	0,00	1.000,00	22.400,00	0,00	0,00	23.400,00	0,00
Defesa Civil	447.098,00	292.840,00	80.000,00	270.000,00	22.840,00	240.800,06	60.909,49	52.039,92	0,00
ASSISTÊNCIA SOCIAL	2.304.813,00	2.063.846,60	230.722,98	1.126.315,50	927.530,10	918.570,70	245.750,75	1.135.274,90	0,00
Administração Geral	563.894,00	529.615,00	67.017,90	396.267,54	133.347,46	310.888,36	86.842,19	218.726,64	0,00
Assistência ao Idoso	23.200,00	25.200,00	0,00	1.350,00	23.850,00	0,00	0,00	25.200,00	0,00
Assistência a Criança e ao Adolescente	269.450,00	320.940,60	51.816,00	214.743,96	106.196,64	194.498,47	54.018,19	126.442,13	0,00
Assistência Comunitária	1.318.769,00	1.049.590,00	111.889,08	513.954,00	535.635,00	413.163,67	102.890,37	636.406,13	0,00
Alimentação e Nutrição	12.500,00	12.500,00	0,00	0,00	12.500,00	0,00	0,00	12.500,00	0,00
Fomento ao Trabalho	12.000,00	11.000,00	0,00	0,00	11.000,00	0,00	0,00	11.000,00	0,00
habilitação Urbana	105.000,00	105.000,00	0,00	0,00	105.000,00	0,00	0,00	105.000,00	0,00
SAUDE	13.977.386,52	13.977.386,52	3.120.412,66	10.751.198,75	3.226.187,77	9.161.816,66	2.427.846,29	4.815.569,86	0,00
Administração Geral	66.250,00	16.250,00	0,00	0,00	16.250,00	0,00	0,00	16.250,00	0,00
Formação de Recursos Humanos	23.000,00	23.000,00	0,00	0,00	23.000,00	0,00	0,00	23.000,00	0,00
Atenção Básica	8.392.409,00	9.474.996,00	2.449.654,51	7.864.639,57	1.610.356,43	6.648.813,97	1.795.691,02	2.825.182,03	0,00
ASSISTÊNCIA HOSPITALAR E AMBULATORIAL	5.229.725,52	4.048.738,52	600.558,15	2.671.829,18	1.376.909,34	2.299.350,88	561.484,55	1.749.387,64	0,00
SUORTE PROFILACTICO E TERAPEUTICO	50.000,00	50.000,00	0,00	0,00	50.000,00	0,00	0,00	50.000,00	0,00
Vigilância Epidemiológica	216.002,00	364.402,00	70.200,00	214.730,00	149.672,00	212.651,81	70.670,72	151.750,19	0,00
EDUCAÇÃO	22.918.287,02	26.404.259,57	4.791.241,81	19.420.060,10	6.984.199,47	16.911.508,13	4.925.602,44	9.492.751,44	0,00
Administração Geral	1.174.914,02	2.268.656,67	334.183,62	1.761.938,41	486.718,26	1.489.095,06	415.361,17	779.561,61	0,00
Formação de Recursos Humanos	42.750,00	42.750,00	0,00	0,00	42.750,00	0,00	0,00	42.750,00	0,00
Alimentação e Nutrição	480.247,00	535.247,00	109.198,28	479.013,28	56.233,72	336.337,75	184.629,99	198.909,25	0,00
Ensino Fundamental	18.289.672,00	18.272.439,94	3.577.455,32	13.011.573,29	5.260.866,65	11.747.701,19	3.264.778,19	6.524.738,75	0,00
Ensino Médio	17.800,00	39.200,00	0,00	25.700,00	13.500,00	20.900,00	5.400,00	18.300,00	0,00
ENSINO SUPERIOR	71.900,00	128.650,00	10.000,00	88.700,00	39.950,00	47.340,60	18.390,60	81.309,40	0,00
Educação Infantil	806.864,00	2.052.264,00	200.000,00	1.853.067,05	159.196,95	1.279.510,28	324.499,59	772.753,72	0,00
Educação de Jovens e Adultos	109.200,00	77.200,00	0,00	0,00	77.200,00	0,00	0,00	77.200,00	0,00
Educação Especial	90.870,00	58.870,00	0,00	0,00	58.870,00	0,00	0,00	58.870,00	0,00
Educação Básica	293.963,00	1.423.391,00	321.404,59	936.429,60	486.961,40	816.257,21	244.402,75	607.133,79	0,00

# Prefeitura Municipal de Souto Soares

**PREFEITURA MUNICIPAL DE SOUTO SOARES**  
**RELATÓRIO RESUMIDO DA EXECUÇÃO ORÇAMENTÁRIA**  
**DEMONSTRATIVO DA EXECUÇÃO DAS DESPESAS POR FUNÇÃO/SUBFUNÇÃO**  
**ORÇAMENTOS FISCAL E DA SEGURIDADE SOCIAL**  
**JANEIRO A AGOSTO DE 2022 / BIMESTRE JULHO - AGOSTO**

FUNÇÃO/SUBFUNÇÃO	DOTAÇÃO INICIAL	DOTAÇÃO ATUALIZADA (a)	Despesas Empenhadas		SALDO (c) = (a - b)	Despesas Liquidadas		SALDO (e) = (a - d)	INSCRITAS EM RESTOS A PAGAR NÃO PROCESSADOS (f)
			%			%			
			Até o Bimestre (b)	(b/total b)		Até Bimestre (d)	(d/total d)		
No Bimestre		No Bimestre		No Bimestre		Até Bimestre (d)			
Infra-estrutura Urbana	270.000,00	0,00	0,00	0,00%	0,00	0,00%	0,00	0,00%	0,00
TRANSPORTE RODOVIÁRIO	1.221.587,00	1.457.090,96	239.000,00	1.203.638,47	253.452,48	2,48%	472.180,75	1.174.366,04	282.724,92
Desporto Comunitário	48.500,00	48.500,00	0,00	0,00	48.500,00	0,00%	0,00	0,00	48.500,00
CULTURA	1.684.150,00	978.610,00	88.034,00	709.310,71	269.239,29	1,46%	163.681,95	677.484,23	301.125,77
Administração Geral	84.500,00	207.100,00	30.100,00	187.420,00	19.680,00	0,39%	31.412,24	163.661,52	43.438,48
Patrimônio Histórico, Artístico e Arqueológico	130.500,00	130.500,00	0,00	0,00	130.500,00	0,00%	0,00	0,00	130.500,00
Difusão Cultural	1.469.150,00	641.010,00	57.934,00	521.890,71	119.119,29	1,08%	132.249,71	513.822,71	127.187,29
URBANISMO	3.523.956,08	4.024.011,00	221.262,04	2.102.011,40	1.921.999,60	4,34%	432.014,30	1.571.245,76	2.452.765,24
Administração Geral	909.510,00	1.215.210,00	219.710,00	765.685,00	429.825,00	1,62%	176.772,92	689.298,30	525.911,70
Infra-estrutura Urbana	656.834,08	1.401.751,00	0,00	1.242.258,91	159.492,09	2,56%	240.644,34	831.614,97	570.136,03
Serviços Urbanos	1.413.950,00	863.388,00	1.552,04	74.067,49	789.320,51	0,15%	14.597,04	50.332,49	813.055,51
RECURSOS HIDRICOS	543.662,00	543.662,00	0,00	0,00	543.662,00	0,00%	0,00	0,00	543.662,00
SANEAMENTO	86.000,00	81.000,00	0,00	0,00	81.000,00	0,00%	0,00	0,00	81.000,00
SANEAMENTO BASICO URBANO	86.000,00	81.000,00	0,00	0,00	81.000,00	0,00%	0,00	0,00	81.000,00
GESTÃO AMBIENTAL	1.497.757,00	1.531.637,00	274.443,00	1.404.401,00	127.236,00	2,90%	256.985,99	1.178.114,76	353.522,24
Administração Geral	39.500,00	39.500,00	0,00	0,00	39.500,00	0,00%	0,00	0,00	39.500,00
Preservação e Conservação Ambiental	72.500,00	62.500,00	0,00	0,00	62.500,00	0,00%	0,00	0,00	62.500,00
Controle Ambiental	11.000,00	11.000,00	0,00	0,00	11.000,00	0,00%	0,00	0,00	11.000,00
RECURSOS HIDRICOS	11.000,00	11.000,00	0,00	0,00	11.000,00	0,00%	0,00	0,00	11.000,00
AGRICULTURA	562.066,00	442.280,00	39.792,42	315.355,45	126.924,55	0,65%	49.956,16	272.686,00	169.594,00
Administração Geral	315.366,00	338.580,00	39.792,42	286.608,93	51.971,07	0,59%	48.156,16	253.529,48	85.050,52
Abastecimento	13.000,00	11.000,00	0,00	0,00	11.000,00	0,00%	0,00	0,00	11.000,00
Extensão Rural	48.700,00	54.700,00	0,00	28.746,52	25.953,48	0,06%	800,00	19.156,52	35.543,48
Promoção da Produção Agropecuária	185.000,00	38.000,00	0,00	0,00	38.000,00	0,00%	0,00	0,00	38.000,00
INDUSTRIA	25.000,00	24.000,00	0,00	0,00	24.000,00	0,00%	0,00	0,00	24.000,00
Preservação e Conservação Ambiental	25.000,00	24.000,00	0,00	0,00	24.000,00	0,00%	0,00	0,00	24.000,00
Comercio e Serviços	14.200,00	11.800,00	0,00	0,00	11.800,00	0,00%	0,00	0,00	11.800,00
Administração Geral	448.350,00	405.350,00	0,00	15.980,00	389.370,00	0,03%	0,00	15.980,00	389.370,00
Energia	448.350,00	405.350,00	0,00	15.980,00	389.370,00	0,03%	0,00	15.980,00	389.370,00
TRANSPORTE	1.359.054,00	1.868.495,00	338.730,50	1.152.263,08	716.231,92	2,38%	328.414,61	1.081.951,25	786.543,75
Administração Geral	1.115.554,00	1.579.755,00	338.730,50	1.062.023,08	517.731,92	2,19%	328.414,61	991.711,25	588.043,75
TRANSPORTE RODOVIÁRIO	243.500,00	288.740,00	0,00	90.240,00	198.500,00	0,19%	0,00	90.240,00	198.500,00
DESPORTO E LAZER	408.010,00	364.267,40	50.660,00	176.560,00	187.707,40	0,36%	45.322,46	88.647,62	275.619,78
Administração Geral	61.700,00	85.957,40	28.660,00	64.210,00	21.747,40	0,13%	7.603,00	30.737,84	55.219,56

RREO - Anexo 2 (LRF, Art 52, Inciso II, Alínea "c")

R\$ 1,00

# Prefeitura Municipal de Souto Soares

**PREFEITURA MUNICIPAL DE SOUTO SOARES**  
 RELATÓRIO RESUMIDO DA EXECUÇÃO ORÇAMENTÁRIA  
**DEMONSTRATIVO DA EXECUÇÃO DAS DESPESAS POR FUNÇÃO/SUBFUNÇÃO**  
 ORÇAMENTOS FISCAL E DA SEGURIDADE SOCIAL  
 JANEIRO A AGOSTO DE 2022 / BIMESTRE JULHO - AGOSTO

RREO - Anexo 2 (LRF, Art 52, Inciso II, Alínea "c")

FUNÇÃO/SUBFUNÇÃO	DOTAÇÃO INICIAL	DOTAÇÃO ATUALIZADA (a)	Despesas Empenhadas		SALDO (c) = (a - b)	Despesas Liquidadas		SALDO (e) = (a - d)	INSCRITAS EM RESTOS A PAGAR NÃO PROCESSADOS (f)
			%			%			
			No Bimestre	Até o Bimestre (b)		No Bimestre	Até Bimestre (d)		
Desporto Comunitário	346.310,00	278.310,00	22.000,00	112.350,00	165.960,00	37.719,46	57.909,78	220.400,22	0,00
ENCARGOS ESPECIAIS	1.891.518,92	2.405.925,00	386.100,00	2.373.715,00	32.210,00	423.912,83	2.288.149,47	117.775,53	0,00
SERVICO DA DIVIDA INTERNA	1.160.000,00	1.260.000,00	100.000,00	1.250.000,00	10.000,00	129.217,27	1.179.930,87	80.069,13	0,00
Outros Encargos Especiais	731.518,92	1.145.925,00	296.100,00	1.123.715,00	22.210,00	294.695,56	1.108.218,60	37.706,40	0,00
Reserva de Contingência	310.500,00	0,00	0,00	0,00	0,00	0,00	0,00	0,00	0,00
RESERVA DE CONTINGENCIA	310.500,00	0,00	0,00	0,00	0,00	0,00	0,00	0,00	0,00
DESPESAS INTRA-ORÇAMENTÁRIAS (II)	0,00	0,00	0,00	0,00	0,00	0,00	0,00	0,00	0,00
<b>TOTAL (III) = (I + II)</b>	<b>60.873.346,80</b>	<b>64.327.100,35</b>	<b>11.181.236,09</b>	<b>48.482.857,73</b>	<b>15.844.242,62</b>	<b>11.326.461,76</b>	<b>41.342.626,15</b>	<b>22.984.474,20</b>	<b>0,00</b>

FONTE: Sistema de Contabilidade Pública, Unidade Responsável: PREFEITURA MUNICIPAL DE SOUTO SOARES

André Luiz Sampaio Cardoso  
 Prefeito  
 19639719504

Raimunda Oliveira Souza Viana  
 Secretária de Finanças  
 129.921.108-92

Jackson Ribeiro Azevedo  
 Contador  
 021050/O-BA

# Prefeitura Municipal de Souto Soares

**PREFEITURA MUNICIPAL DE SOUTO SOARES**  
**RELATÓRIO RESUMIDO DA EXECUÇÃO ORÇAMENTÁRIA**  
**DEMONSTRATIVO DA RECEITA CORRENTE LÍQUIDA**  
**ORÇAMENTOS FISCAL E DA SEGURIDADE SOCIAL**  
 Agosto / 2022

RREO - Anexo 3 (LRF - Art 53, inciso I)

ESPECIFICAÇÃO	EVOLUÇÃO DA RECEITA REALIZADA NOS ÚLTIMOS 12 MESES												TOTAL (ÚLTIMOS 12 MESES)	PREVISÃO ATUALIZADA 2022
	9/2021	10/2021	11/2021	12/2021	1/2022	2/2022	3/2022	4/2022	5/2022	6/2022	7/2022	8/2022		
	R\$ 1,00	R\$ 1,00	R\$ 1,00	R\$ 1,00	R\$ 1,00	R\$ 1,00	R\$ 1,00	R\$ 1,00	R\$ 1,00	R\$ 1,00	R\$ 1,00	R\$ 1,00		
RECEITAS CORRENTES (I)	4.280.112,04	4.913.824,90	5.318.675,49	7.624.366,60	5.188.247,20	6.489.264,47	5.428.547,94	5.326.518,79	5.973.662,00	6.993.742,55	6.562.657,61	5.934.488,12	70.034.047,71	65.138.606,00
Impostos, Taxas e Contribuições de Melhoria	244.163,20	237.945,19	231.161,86	432.005,09	105.830,35	69.491,13	582.463,26	160.273,82	203.487,98	182.130,20	223.017,46	171.281,17	2.843.230,71	4.226.343,00
IPTU	6.056,26	846,16	1.136,03	25.694,60	20.155,05	1.599,64	1.358,69	1.190,04	962,31	756,52	1.016,61	184,75	60.956,66	51.189,00
ISS	95.090,79	82.409,19	69.804,05	210.196,04	39.718,81	38.353,55	543.552,00	66.676,76	149.957,39	145.111,12	176.429,12	119.693,25	1.737.092,07	2.190.410,00
ITBI	0,00	0,00	0,00	0,00	4.500,00	0,00	0,00	0,00	0,00	0,00	0,00	0,00	4.500,00	2.445,00
IRRF	135.339,85	148.440,79	156.113,07	189.463,45	22.263,65	21.742,01	28.281,15	27.604,05	35.605,45	23.065,24	34.256,54	30.851,60	852.926,85	1.833.120,00
Outros Impostos, Taxas e Contribuições de Melhoria	7.676,30	6.249,05	4.008,71	6.651,00	19.192,84	7.795,93	9.291,42	64.802,97	17.062,83	13.177,32	11.315,19	20.531,57	149.179,00	149.179,00
Contribuições	0,00	0,00	0,00	0,00	0,00	0,00	0,00	0,00	0,00	0,00	0,00	0,00	5.000,00	5.000,00
Recita Patrimonial	130.793,63	144.583,51	180.874,43	233.716,05	222.110,58	249.666,89	298.917,91	262.921,83	328.161,97	313.081,77	326.323,19	372.474,82	1.208.259,00	1.208.259,00
Recita Agropecuária	0,00	0,00	0,00	0,00	0,00	0,00	0,00	0,00	0,00	0,00	0,00	0,00	0,00	0,00
Recita Industrial	0,00	0,00	0,00	0,00	0,00	0,00	0,00	0,00	0,00	0,00	0,00	0,00	0,00	0,00
Recita de Serviços	1.852,20	0,00	0,00	0,00	0,00	0,00	28.305,00	28.305,00	28.305,00	28.305,00	28.305,00	28.305,00	171.682,20	3.256,00
Transferências Correntes	3.900.639,26	4.530.248,86	4.897.232,20	6.958.665,46	4.860.306,27	6.170.106,45	4.518.861,77	4.875.018,14	5.413.627,05	6.470.225,58	5.985.011,96	5.362.447,13	63.942.990,13	59.291.078,00
Cota-Parte do FPM	1.585.148,65	1.766.384,57	2.294.050,71	3.415.142,50	2.374.064,52	3.313.993,87	2.009.077,55	2.381.468,32	2.649.145,85	2.478.781,49	3.336.283,92	2.423.990,79	30.027.532,74	29.137.939,00
Cota-Parte do ICMS	319.976,48	375.625,16	451.286,76	504.689,07	240.789,16	339.394,00	444.761,74	370.082,41	442.537,94	344.586,26	388.080,86	446.757,27	4.668.567,11	4.115.434,00
Cota-Parte do IPVA	34.544,77	24.101,02	13.787,06	16.482,44	31.208,72	40.586,23	26.827,44	24.108,59	20.979,12	44.448,85	32.419,04	28.388,63	337.841,91	249.455,00
Cota-Parte do ITR	407,11	2.517,05	24,41	40,55	79,80	153,21	30,10	17,13	145,52	194,06	155,80	61,90	3.826,64	1.306,00
Transferências da LC 87/1996	0,00	0,00	0,00	0,00	0,00	0,00	0,00	0,00	0,00	0,00	0,00	0,00	0,00	0,00
Transferências da LC 61/1989	2.796,73	2.878,71	2.757,77	2.819,41	2.427,17	2.170,28	2.458,70	2.500,58	1.329,41	1.875,63	1.933,32	1.539,95	27.487,66	33.534,00
Transferências do FUNDEB	1.512.308,91	1.477.245,25	1.582.031,44	1.984.033,38	1.829.347,49	1.500.214,87	1.367.693,20	1.588.490,13	1.489.188,21	1.515.750,79	1.423.544,02	1.376.507,85	18.846.346,54	17.354.042,00
Outras Transferências Correntes	445.456,61	881.494,10	553.294,05	1.035.458,11	382.389,41	973.613,99	668.023,04	508.350,88	810.301,00	2.084.588,50	802.595,00	885.220,74	10.030.785,53	8.390.368,00
Outras Receitas Correntes	2.663,75	1.047,34	9.307,00	0,00	0,00	0,00	0,00	0,00	0,00	0,00	0,00	0,00	13.018,09	404.572,00
DEDUÇÕES (II)	-988.015,32	-433.544,59	-551.829,67	-580.655,84	-529.228,32	-736.821,35	-498.139,22	-555.135,17	-622.561,57	-573.602,02	-509.305,78	-579.835,60	-6.300.090,20	-6.300.090,20
Contrib. do Servidor para o Plano de Previdência	0,00	0,00	0,00	0,00	0,00	0,00	0,00	0,00	0,00	0,00	0,00	0,00	0,00	0,00
Compensação Financ. entre Regimes Previdência	0,00	0,00	0,00	0,00	0,00	0,00	0,00	0,00	0,00	0,00	0,00	0,00	0,00	0,00
Rendimentos de Recursos Previdenciár	0,00	0,00	0,00	0,00	0,00	0,00	0,00	0,00	0,00	0,00	0,00	0,00	0,00	0,00
Dedução da Receita para Formação do FUNDEB	-988.015,32	-433.544,59	-551.829,67	-580.655,84	-529.228,32	-736.821,35	-498.139,22	-555.135,17	-622.561,57	-573.602,02	-509.305,78	-579.835,60	-6.300.090,20	-6.300.090,20
<b>RECEITA CORRENTE LÍQUIDA (III) = (I - II)</b>	<b>3.892.096,72</b>	<b>4.480.280,31</b>	<b>4.766.845,82</b>	<b>7.043.730,76</b>	<b>4.659.018,88</b>	<b>5.750.443,12</b>	<b>4.932.408,72</b>	<b>4.771.383,62</b>	<b>5.351.020,43</b>	<b>6.420.140,53</b>	<b>6.053.351,83</b>	<b>5.354.652,52</b>	<b>63.475.373,26</b>	<b>58.838.417,80</b>
emendas individuais(art. 166-A, § 1º, da CF) (IV)														
<b>RECEITA CORRENTE LÍQUIDA AJUSTADA PARA</b>	<b>3.892.096,72</b>	<b>4.480.280,31</b>	<b>4.766.845,82</b>	<b>7.043.730,76</b>	<b>4.659.018,88</b>	<b>5.750.443,12</b>	<b>4.932.408,72</b>	<b>4.771.383,62</b>	<b>5.351.020,43</b>	<b>6.420.140,53</b>	<b>6.053.351,83</b>	<b>5.354.652,52</b>	<b>63.475.373,26</b>	<b>58.838.417,80</b>
<b>CALCULO DOS LIMITES DE ENDIVIDAMENTO</b>	<b>3.892.096,72</b>	<b>4.480.280,31</b>	<b>4.766.845,82</b>	<b>7.043.730,76</b>	<b>4.659.018,88</b>	<b>5.750.443,12</b>	<b>4.932.408,72</b>	<b>4.771.383,62</b>	<b>5.351.020,43</b>	<b>6.420.140,53</b>	<b>6.053.351,83</b>	<b>5.354.652,52</b>	<b>63.475.373,26</b>	<b>58.838.417,80</b>
(V) = (III - IV)														
(-) Transferências obrigatórias da União relativas às emendas bancadas(art. 166, § 16, da CF) (VI)	0,00	0,00	0,00	0,00	0,00	0,00	0,00	0,00	0,00	0,00	0,00	0,00	0,00	0,00
<b>RECEITA CORRENTE LÍQUIDA AJUSTADA PARA</b>	<b>3.892.096,72</b>	<b>4.480.280,31</b>	<b>4.766.845,82</b>	<b>7.043.730,76</b>	<b>4.659.018,88</b>	<b>5.750.443,12</b>	<b>4.932.408,72</b>	<b>4.771.383,62</b>	<b>5.351.020,43</b>	<b>6.420.140,53</b>	<b>6.053.351,83</b>	<b>5.354.652,52</b>	<b>63.475.373,26</b>	<b>58.838.417,80</b>
<b>CALCULO DOS LIMITES DA DESPESA COM</b>	<b>3.892.096,72</b>	<b>4.480.280,31</b>	<b>4.766.845,82</b>	<b>7.043.730,76</b>	<b>4.659.018,88</b>	<b>5.750.443,12</b>	<b>4.932.408,72</b>	<b>4.771.383,62</b>	<b>5.351.020,43</b>	<b>6.420.140,53</b>	<b>6.053.351,83</b>	<b>5.354.652,52</b>	<b>63.475.373,26</b>	<b>58.838.417,80</b>
<b>COM PESSOAL (VII) = (V - VI)</b>	<b>3.892.096,72</b>	<b>4.480.280,31</b>	<b>4.766.845,82</b>	<b>7.043.730,76</b>	<b>4.659.018,88</b>	<b>5.750.443,12</b>	<b>4.932.408,72</b>	<b>4.771.383,62</b>	<b>5.351.020,43</b>	<b>6.420.140,53</b>	<b>6.053.351,83</b>	<b>5.354.652,52</b>	<b>63.475.373,26</b>	<b>58.838.417,80</b>

André Luiz Sampaio Cardoso  
 Prefeito  
 19639719504

Raimunda Oliveira Souza Viana  
 Secretária de Finanças  
 129.921.108-92

Jackson Ribeiro Azevedo  
 Contador  
 021050/O-BA

FONTE: Sistema de Contabilidade Pública, Unidade Responsável: PREFEITURA MUNICIPAL DE SOUTO SOARES

# Prefeitura Municipal de Souto Soares

**PREFEITURA MUNICIPAL DE SOUTO SOARES**  
**RELATÓRIO RESUMIDO DA EXECUÇÃO ORÇAMENTÁRIA**  
**DEMONSTRATIVO DAS RECEITAS E DESPESAS PREVIDENCIÁRIAS E DAS RECEITAS E DESPESAS ASSOCIADAS ÀS PENSÕES E INATIVOS MILITARES**  
**ORÇAMENTO DA SEGURIDADE SOCIAL**  
**JANEIRO A AGOSTO 2022 / BIMESTRE JULHO - AGOSTO**

RREO - ANEXO 4 (LRF, Art 53, inciso II)

Em reais

REGIME PRÓPRIO DE PREVIDÊNCIA DOS SERVIDORES - RPPS					
FUNDO EM CAPITALIZAÇÃO (PLANO PREVIDENCIÁRIO)					
RECEITAS PREVIDENCIÁRIAS - RPPS (FUNDO EM CAPITALIZAÇÃO)	PREVISÃO ATUALIZADA (a)	RECEITAS REALIZADAS Até o Bimestre (b)			
RECEITAS CORRENTES (I)	0,00	0,00			
Receita de Contribuições dos Segurados	0,00	0,00			
Ativo	0,00	0,00			
Inativo	0,00	0,00			
Pensionista	0,00	0,00			
Receita de Contribuições Patronais	0,00	0,00			
Ativo	0,00	0,00			
Inativo	0,00	0,00			
Pensionista	0,00	0,00			
Receita Patrimonial	0,00	0,00			
Receitas Imobiliárias	0,00	0,00			
Receitas de Valores Mobiliários	0,00	0,00			
Outras Receitas Patrimoniais	0,00	0,00			
Receita de Serviços	0,00	0,00			
Outras Receitas Correntes	0,00	0,00			
Compensação Financeira entre os Regimes	0,00	0,00			
Aportes Periódicos para Amortização de Déficit Atuarial do RPPS (II)	0,00	0,00			
Demais Receitas Correntes	0,00	0,00			
RECEITAS DE CAPITAL (III)	0,00	0,00			
Alienação de Bens, Direitos e Ativos	0,00	0,00			
Amortização de Empréstimos	0,00	0,00			
Outras Receitas de Capital	0,00	0,00			
<b>TOTAL DAS RECEITAS DO FUNDO EM CAPITALIZAÇÃO - (IV) = (I + III - II)</b>	<b>0,00</b>	<b>0,00</b>			
DESAPESAS PREVIDENCIÁRIAS - RPPS (FUNDO EM CAPITALIZAÇÃO)	DOTAÇÃO ATUALIZADA (c)	DESPESAS EMPENHADAS Até o Bimestre (d)	DESPESAS LIQUIDADAS Até o Bimestre (e)	DESPESAS PAGAS Até o Bimestre (f)	INSCRITAS EM RESTOS A PAGAR NÃO PROCESSADOS No Exercício (g)
Benefícios	0,00	0,00	0,00	0,00	0,00
Aposentadorias	0,00	0,00	0,00	0,00	0,00
Pensões por Morte	0,00	0,00	0,00	0,00	0,00
Outras Despesas Previdenciárias	0,00	0,00	0,00	0,00	0,00
Compensação Financeira entre os Regimes	0,00	0,00	0,00	0,00	0,00
Demais Despesas Previdenciárias	0,00	0,00	0,00	0,00	0,00
<b>TOTAL DAS DESPESAS DO FUNDO EM CAPITALIZAÇÃO (V)</b>	<b>0,00</b>	<b>0,00</b>	<b>0,00</b>	<b>0,00</b>	<b>0,00</b>
<b>RESULTADO PREVIDENCIÁRIO - FUNDO EM CAPITALIZAÇÃO (VI) = (IV - V)</b>	<b>0,00</b>	<b>0,00</b>	<b>0,00</b>	<b>0,00</b>	<b>-</b>
<b>RECURSOS RPPS ARRECADADOS EM EXERCÍCIOS ANTERIORES</b>	<b>PREVISÃO ORÇAMENTÁRIA</b>				
VALOR	0,00				
<b>RESERVA ORÇAMENTÁRIA DO RPPS</b>	<b>PREVISÃO ORÇAMENTÁRIA</b>				
VALOR	0,00				
<b>APORTES DE RECURSOS PARA O FUNDO EM CAPITALIZAÇÃO DO RPPS</b>	<b>APORTES REALIZADOS</b>				
Plano de Amortização - Contribuição Patronal Suplementar	0,00				
Plano de Amortização - Aporte Periódico de Valores Predefinidos	0,00				
Outros Aportes para o RPPS	0,00				
Recursos para Cobertura de Déficit Financeiro	0,00				
<b>BENS E DIREITOS DOS RPPS (FUNDO EM CAPITALIZAÇÃO)</b>	<b>SALDO ATUAL</b>				
Caixa e Equivalentes de Caixa	0,00				
Investimentos e Aplicações	0,00				
Outros Bens e Direitos	0,00				

**Prefeitura Municipal de Souto Soares****FUNDO EM REPARTIÇÃO (PLANO FINANCEIRO)**

RECEITAS PREVIDENCIÁRIAS - RPPS (FUNDO EM REPARTIÇÃO)	PREVISÃO ATUALIZADA (a)	RECEITAS REALIZADAS Até o Bimestre (b)
RECEITAS CORRENTES (VII)	0,00	0,00
Receita de Contribuições dos Segurados	0,00	0,00
Ativo	0,00	0,00
Inativo	0,00	0,00
Pensionista	0,00	0,00
Receita de Contribuições Patronais	0,00	0,00
Ativo	0,00	0,00
Inativo	0,00	0,00
Pensionista	0,00	0,00
Receita Patrimonial	0,00	0,00
Receitas Imobiliárias	0,00	0,00
Receitas de Valores Mobiliários	0,00	0,00
Outras Receitas Patrimoniais	0,00	0,00
Receita de Serviços	0,00	0,00
Outras Receitas Correntes	0,00	0,00
Compensação Financeira entre os Regimes	0,00	0,00
Demais Receitas Correntes	0,00	0,00
RECEITAS DE CAPITAL (VIII)	0,00	0,00
Alienação de Bens, Direitos e Ativos	0,00	0,00
Amortização de Empréstimos	0,00	0,00
Outras Receitas de Capital	0,00	0,00
<b>TOTAL DAS RECEITAS DO FUNDO EM REPARTIÇÃO (IX) = (VII + VIII)</b>	<b>0,00</b>	<b>0,00</b>

DESPESAS PREVIDENCIÁRIAS - RPPS (FUNDO EM REPARTIÇÃO)	DOTAÇÃO ATUALIZADA (c)	DESPESAS EMPENHADAS Até o Bimestre (d)	DESPESAS LIQUIDADAS Até o Bimestre (e)	DESPESAS PAGAS Até o Bimestre (f)	INSCRITAS EM RESTOS A PAGAR NÃO PROCESSADOS No Exercício (g)
Benefícios	0,00	0,00	0,00	0,00	0,00
Aposentadorias	0,00	0,00	0,00	0,00	0,00
Pensões por Morte	0,00	0,00	0,00	0,00	0,00
Outras Despesas Previdenciárias	0,00	0,00	0,00	0,00	0,00
Compensação Financeira entre os Regimes	0,00	0,00	0,00	0,00	0,00
Demais Despesas Previdenciárias	0,00	0,00	0,00	0,00	0,00
<b>TOTAL DAS DESPESAS DO FUNDO EM REPARTIÇÃO (X)</b>	<b>0,00</b>	<b>0,00</b>	<b>0,00</b>	<b>0,00</b>	<b>0,00</b>
<b>RESULTADO PREVIDENCIÁRIO - FUNDO EM REPARTIÇÃO (XI) = (IX - X)</b>	<b>0,00</b>	<b>0,00</b>	<b>0,00</b>	<b>0,00</b>	<b>-</b>

APORTES DE RECURSOS PARA O FUNDO EM REPARTIÇÃO DO RPPS	APORTES REALIZADOS
Recursos para Cobertura de Insuficiências Financeiras	0,00
Recursos para Formação de Reserva	0,00

BENS E DIREITOS DOS RPPS (FUNDO EM REPARTIÇÃO)	SALDO ATUAL
Caixa e Equivalentes de Caixa	0,00
Investimentos e Aplicações	0,00
Outros Bens e Direitos	0,00

**ADMINISTRAÇÃO DO REGIME PRÓPRIO DE PREVIDÊNCIA DOS SERVIDORES - RPPS**

RECEITAS DA ADMINISTRAÇÃO - RPPS	PREVISÃO ATUALIZADA (a)	RECEITAS REALIZADAS Até o Bimestre (b)
Receitas Correntes	0,00	0,00
<b>TOTAL DAS RECEITAS DA ADMINISTRAÇÃO RPPS (XII)</b>	<b>0,00</b>	<b>0,00</b>

DESPESAS DA ADMINISTRAÇÃO - RPPS	DOTAÇÃO ATUALIZADA (c)	DESPESAS EMPENHADAS Até o Bimestre (d)	DESPESAS LIQUIDADAS Até o Bimestre (e)	DESPESAS PAGAS Até o Bimestre (f)	INSCRITAS EM RESTOS A PAGAR NÃO PROCESSADOS No Exercício (g)
Despesas Correntes (XIII)	0,00	0,00	0,00	0,00	0,00
Pessoal e Encargos Sociais	0,00	0,00	0,00	0,00	0,00
Demais Despesas Correntes	0,00	0,00	0,00	0,00	0,00
Despesas de Capital (XIV)	0,00	0,00	0,00	0,00	0,00
<b>TOTAL DAS DESPESAS DA ADMINISTRAÇÃO RPPS (XVI)=(XIII + XIV)</b>	<b>0,00</b>	<b>0,00</b>	<b>0,00</b>	<b>0,00</b>	<b>0,00</b>
<b>RESULTADO DA ADMINISTRAÇÃO RPPS (XVII)=(XII - XVI)</b>	<b>0,00</b>	<b>0,00</b>	<b>0,00</b>	<b>0,00</b>	<b>-</b>

BENS E DIREITOS - ADMINISTRAÇÃO DO RPPS	SALDO ATUAL
Caixa e Equivalentes de Caixa	0,00
Investimentos e Aplicações	0,00
Outros Bens e Direitos	0,00



# Prefeitura Municipal de Souto Soares

**BENEFÍCIOS PREVIDENCIÁRIOS MANTIDOS PELO TESOIRO**

RECEITAS PREVIDENCIÁRIAS (BENEFÍCIOS MANTIDOS PELO TESOIRO)	PREVISÃO ATUALIZADA (a)	RECEITAS REALIZADAS Até o Bimestre (b)			
Contribuições dos Servidores	0,00	0,00			
Demais Receitas Previdenciárias	0,00	0,00			
<b>TOTAL DAS RECEITAS (BENEFÍCIOS MANTIDOS PELO TESOIRO) (XVII)</b>	<b>0,00</b>	<b>0,00</b>			

DESPESAS PREVIDENCIÁRIAS (BENEFÍCIOS MANTIDOS PELO TESOIRO)	DOTAÇÃO ATUALIZADA (c)	DESPESAS EMPENHADAS Até o Bimestre (d)	DESPESAS LIQUIDADAS Até o Bimestre (e)	DESPESAS PAGAS Até o Bimestre (f)	INSCRITAS EM RESTOS A PAGAR NÃO PROCESSADOS No Exercício (g)
Aposentadorias	0,00	0,00	0,00	0,00	0,00
Pensões	0,00	0,00	0,00	0,00	0,00
Outras Despesas Previdenciárias	0,00	0,00	0,00	0,00	0,00
<b>TOTAL DAS DESPESAS (BENEFÍCIOS MANTIDOS PELO TESOIRO) (XVIII)</b>	<b>0,00</b>	<b>0,00</b>	<b>0,00</b>	<b>0,00</b>	<b>0,00</b>
<b>RESULTADO DOS BENEFÍCIOS MANTIDOS PELO TESOIRO (XIX) = (XVII - XVIII)</b>	<b>0,00</b>	<b>0,00</b>	<b>0,00</b>	<b>0,00</b>	<b>-</b>

André Luiz Sampaio Cardoso  
Prefeito  
19639719504

Raimunda Oliveira Souza Viana  
Secretária de Finanças  
129.921.108-92

Jackson Ribeiro Azevedo  
Contador  
021050/O-BA

# Prefeitura Municipal de Souto Soares

**siconfi**  
Sistema de Informações  
Contábeis e Fiscais  
do Setor Público Brasileiro  
TESOURO NACIONAL

Relatório Resumido de Execução Orçamentária  
Prefeitura Municipal de Souto Soares - BA (Poder Executivo)  
Orçamentos Fiscal e da Seguridade Social  
CNPJ: 13922554000198  
Exercício: 2022  
Período de referência: 4º bimestre

## RREO-Anexo 04 | Tabela 4 - Demonstrativo das Receitas e Despesas Previdenciárias do RPPS

Notas Explicativas	Valores
	31/08/2022
Notas Explicativas	-
Notas Explicativas	-

## RREO-Anexo 06 | Tabela 6.3 - Demonstrativo dos Resultados Primário e Nominal - Municípios

Cálculo Acima da Linha - Receitas Primárias	PREVISÃO ATUALIZADA	Receita Orçamentária
		Até o Bimestre / 2022 RECEITAS REALIZADAS (a)
<b>Cálculo Acima da Linha - Receitas Primárias</b>	-	-
RECEITAS CORRENTES (I)	58.838.417,80	43.292.419,65
Impostos, Taxas e Contribuições de Melhoria	4.226.343,00	1.697.955,37
IPTU	51.189,00	27.223,61
ISS	2.190.410,00	1.279.492,00
ITBI	2.445,00	4.500,00
IRRF	1.833.120,00	223.569,69
Outros Impostos, Taxas e Contribuições de Melhoria	149.179,00	163.170,07
Contribuições	5.000,00	
Receita Patrimonial	1.208.259,00	2.373.658,96
Aplicações Financeiras (II)	1.207.185,00	2.373.658,96
Outras Receitas Patrimoniais	1.074,00	
Transferências Correntes	52.990.987,80	39.050.975,32
Cota-Parte do FPM	23.712.887,80	17.015.527,26
Cota-Parte do ICMS	3.292.347,20	2.413.591,86
Cota-Parte do IPVA	199.564,00	199.141,87
Cota-Parte do ITR	1.044,80	670,07
Transferências da LC 87/1996	7.200,00	
Transferências da LC nº 61/1989		
Transferências do FUNDEB	17.354.042,00	12.290.726,56
Outras Transferências Correntes	8.423.902,00	7.131.317,70
Demais Receitas Correntes	407.828,00	169.830,00
Outras Receitas Financeiras (III)		
Receitas Correntes Restantes	407.828,00	169.830,00
RECEITAS PRIMÁRIAS CORRENTES (IV) = (I - II - III)	57.631.232,80	40.918.760,69
RECEITAS DE CAPITAL (V)	2.034.929,00	0,00
Operações de Crédito (VI)	20.700,00	
Amortização de Empréstimos (VII)		
Alienação de Bens	10.350,00	0,00
Receitas de Alienação de Investimentos Temporários (VIII)		
Receitas de Alienação de Investimentos Permanentes (IX)		
Outras Alienações de Bens	10.350,00	
Transferências de Capital	2.003.879,00	0,00
Convênios		
Outras Transferências de Capital	2.003.879,00	
Outras Receitas de Capital	0,00	0,00
Outras Receitas de Capital Não Primárias (X)		
Outras Receitas de Capital Primárias		
RECEITAS PRIMÁRIAS DE CAPITAL (XI) = (V - VI - VII - VIII - IX - X)	2.014.229,00	0,00
RECEITA PRIMÁRIA TOTAL (XII) = (IV + XI)	59.645.461,80	40.918.760,69

# Prefeitura Municipal de Souto Soares



**siconfi**  
Sistema de Informações  
Contábeis e Fiscais  
do Setor Público Brasileiro


**TESOURO NACIONAL**

**Relatório Resumido de Execução Orçamentária**  
**Prefeitura Municipal de Souto Soares - BA (Poder Executivo)**  
**Orçamentos Fiscal e da Seguridade Social**  
**CNPJ: 13922554000198**  
**Exercício: 2022**  
**Período de referência: 4º bimestre**

**RREO-Anexo 06 | Tabela 6.3 - Demonstrativo dos Resultados Primário e Nominal - Municípios**

Cálculo Acima da Linha - Despesas Primárias	Despesa Orçamentária					
	DOTAÇÃO ATUALIZADA	DESPESAS EMPENHADAS	DESPESAS LIQUIDADAS	DESPESAS PAGAS (g)	RESTOS A PAGAR PROCESSADOS PAGOS (h)	RESTOS A PAGAR NÃO PROCESSADOS LIQUIDADOS
<b>Cálculo Acima da Linha - Despesas Primárias</b>						
DESPESAS CORRENTES (XII)	55.882.529,08	42.531.283,96	37.342.716,08	36.793.396,62	869.777,45	38.686,68
Pessoal e Encargos Sociais	28.144.970,32	20.872.706,21	18.453.276,70	18.453.276,70	488.268,36	-
Juros e Encargos da Dívida (XIV)	11.000,00	-	-	-	-	-
Outras Despesas Correntes	27.726.558,76	21.658.577,75	18.889.441,38	18.336.119,92	381.509,09	38.686,68
DESPESAS PRIMÁRIAS CORRENTES (XV) = (XII) - XIV	55.871.529,08	42.531.283,96	37.342.716,08	36.793.396,62	869.777,45	38.686,68
DESPESAS DE CAPITAL (XVI)	8.444.571,27	5.951.573,77	3.999.908,07	3.891.064,25	1.288.575,77	0,00
Investimentos	7.193.571,27	4.701.573,77	2.819.977,20	2.731.391,94	1.288.575,77	0,00
Inversões Financeiras	0,00	0,00	0,00	0,00	0,00	0,00
Concessão de Empréstimos e Financiamentos (XVII)						
Aquisição de Título de Capital já Integralizado (XVIII)						
Aquisição de Título de Crédito (XIX)						
Demais Inversões Financeiras						
Amortização da Dívida (XX)	1.251.000,00	1.250.000,00	1.179.930,87	1.159.672,31		
DESPESAS PRIMÁRIAS DE CAPITAL (XXI) = (XVI) - XVII - XVIII - XIX - XX	7.193.571,27	4.701.573,77	2.819.977,20	2.731.391,94	1.288.575,77	0,00
RESERVA DE CONTINGÊNCIA (XXII)						
DESPESA PRIMÁRIA TOTAL (XXIII) = (XV + XVI + XXII)	63.065.100,35	47.232.857,73	40.162.695,28	38.520.788,56	2.188.353,22	38.686,68

# Prefeitura Municipal de Souto Soares

 <p>Sistema de Informações Contábeis e Fiscais do Setor Público Brasileiro TESOURO NACIONAL</p>	<b>Relatório Resumido de Execução Orçamentária</b>
	<b>Prefeitura Municipal de Souto Soares - BA (Poder Executivo)</b>
	<b>Orçamentos Fiscal e da Seguridade Social</b>
	<b>CNPJ: 13922554000198</b>
	<b>Exercício: 2022</b>
	<b>Período de referência: 4º bimestre</b>

## RREO-Anexo 06 | Tabela 6.3 - Demonstrativo dos Resultados Primário e Nominal - Municípios

Resultado Primário - Acima da Linha	Até o Bimestre / 2022
	VALOR
<b>Resultado Primário - Acima da Linha</b>	-
RESULTADO PRIMÁRIO - Acima da Linha (XXIV) = (XIIa - (XXIIIa + XXIIIb + XXIIIc))	-809.067,77

## RREO-Anexo 06 | Tabela 6.3 - Demonstrativo dos Resultados Primário e Nominal - Municípios

Meta Fiscal para o Resultado Primário	Meta Fixada na LDO
	VALOR CORRENTE
<b>Meta Fiscal para o Resultado Primário</b>	-
Meta fixada no Anexo de Metas Fiscais da LDO para o exercício de referência	227.118,94

## RREO-Anexo 06 | Tabela 6.3 - Demonstrativo dos Resultados Primário e Nominal - Municípios

Juros Nominais	Até o Bimestre 2022
	VALOR
<b>Juros Nominais</b>	-
Juros, Encargos e Variações Monetárias Ativos (XXV)	2.373.658,96
Juros, Encargos e Variações Monetárias Passivos (XXVI)	

## RREO-Anexo 06 | Tabela 6.3 - Demonstrativo dos Resultados Primário e Nominal - Municípios

Resultado Nominal - Acima da Linha	Até o Bimestre / 2022
	VALOR
<b>Resultado Nominal - Acima da Linha</b>	-
RESULTADO NOMINAL - Acima da Linha (XXVII) = XXIV + (XXV - XXVI)	1.564.591,19

## RREO-Anexo 06 | Tabela 6.3 - Demonstrativo dos Resultados Primário e Nominal - Municípios

Meta Fiscal para o Resultado Nominal	Meta Fixada na LDO
	VALOR CORRENTE
<b>Meta Fiscal para o Resultado Nominal</b>	-
Meta fixada no Anexo de Metas Fiscais da LDO para o exercício de referência	1.151.334,00

## RREO-Anexo 06 | Tabela 6.3 - Demonstrativo dos Resultados Primário e Nominal - Municípios

Cálculo Abaixo da Linha - Resultado Nominal	Saldo	
	Em 31/12/2021 (a)	Até o Bimestre 2022 (b)
<b>Cálculo Abaixo da Linha - Resultado Nominal</b>	-	-
DÍVIDA CONSOLIDADA (XXVIII)	12.039.352,24	19.390.605,50
DEDUÇÕES (XXIX)	30.038.013,60	33.482.504,20
Disponibilidade de Caixa	30.038.013,60	33.482.504,20
Disponibilidade de Caixa Bruta	32.552.294,85	33.828.432,23
(-) Restos a Pagar Processados (XXX)	2.514.281,25	345.928,03
(-) Depósitos Restituíveis e Valores Vinculados	0,00	0,00
Demais Haveres Financeiros	0,00	0,00
DÍVIDA CONSOLIDADA LÍQUIDA (XXXI) = (XXVIII - XXIX)	-17.998.661,36	-14.091.898,70


## RREO-Anexo 06 | Tabela 6.3 - Demonstrativo dos Resultados Primário e Nominal - Municípios

Resultado Nominal - Abaixo da Linha	Até o Bimestre
	VALOR
<b>Resultado Nominal - Abaixo da Linha</b>	-
RESULTADO NOMINAL - Abaixo da Linha (XXXII) = (XXXIa - XXXIb)	-3.906.762,66

## RREO-Anexo 06 | Tabela 6.3 - Demonstrativo dos Resultados Primário e Nominal - Municípios

Ajuste Metodológico	Até o Bimestre 2022
	VALOR
<b>Ajuste Metodológico</b>	-
VARIAÇÃO SALDO RPP = (XXXIII) = (XXXa - XXXb)	2.168.353,22
RECEITA DE ALIENAÇÃO DE INVESTIMENTOS PERMANENTES (IX)	0,00
PASSIVOS RECONHECIDOS NA DC (XXXIV)	0,00
VARIAÇÃO CAMBIAL (XXXV)	0,00
PAGAMENTO DE PRECATÓRIOS INTEGRANTES DA DC (XXXVI)	781.947,45
AJUSTES RELATIVOS AO RPPS (XXXVII)	0,00
OUTROS AJUSTES (XXXVIII)	8.421.654,52
RESULTADO NOMINAL AJUSTADO - Abaixo da Linha (XXXIX) = (XXXII - XXXIII - IX + XXXIV + XXXV - XXXVI + XXXVII + XXXVIII)	1.564.591,19

# Prefeitura Municipal de Souto Soares

 <p>Sistema de Informações Contábeis e Fiscais do Setor Público Brasileiro</p> <p>TESOURO NACIONAL</p>	<b>Relatório Resumido de Execução Orçamentária</b>
	<b>Prefeitura Municipal de Souto Soares - BA (Poder Executivo)</b>
	<b>Orçamentos Fiscal e da Seguridade Social</b>
	<b>CNPJ: 13922554000198</b>
	<b>Exercício: 2022</b>
	<b>Período de referência: 4º bimestre</b>

**RREO-Anexo 06 | Tabela 6.3 - Demonstrativo dos Resultados Primário e Nominal - Municípios**

Resultado Primário - Abaixo da Linha	Até o Bimestre	
	VALOR	
<b>Resultado Primário - Abaixo da Linha</b>		-
RESULTADO PRIMÁRIO - Abaixo da Linha (XL) = XXXIX - (XXV - XXVI)		-809.067,77

**RREO-Anexo 06 | Tabela 6.3 - Demonstrativo dos Resultados Primário e Nominal - Municípios**

Informações Adicionais	PREVISÃO ORÇAMENTÁRIA	
	PREVISÃO ORÇAMENTÁRIA	
<b>Informações Adicionais</b>		-
SALDO DE EXERCÍCIOS ANTERIORES		
Recursos Arrecadados em Exercícios Anteriores - RPPS		
Superávit Financeiro Utilizado para Abertura e Reabertura de Créditos Adicionais		
RESERVA ORÇAMENTÁRIA DO RPPS		

**RREO-Anexo 06 | Tabela 6.3 - Demonstrativo dos Resultados Primário e Nominal - Municípios**

Notas Explicativas	Valores	
	31/08/2022	
<b>Notas Explicativas</b>		-
Notas Explicativas		

# Prefeitura Municipal de Souto Soares



**siconfi**  
TESOUREIRO NACIONAL

Sistema de Informações Contábeis e Fiscais do Setor Público Brasileiro

**Relatório Resumido de Execução Orçamentária**  
**Prefeitura Municipal de Souto Soares - BA (Poder Executivo)**  
**Orçamentos Fiscal e da Seguridade Social**  
**CNPJ: 13922554000198**  
**Exercício: 2022**  
**Período de referência: 4º bimestre**

**RREO-Anexo 07 | Tabela 7.0 - Demonstrativo dos Restos à Pagar por Poder e Órgão - Municípios**

Poder/Órgão	RESTOS A PAGAR NÃO PROCESSADOS										
	RESTOS A PAGAR PROCESSADOS					RESTOS A PAGAR NÃO PROCESSADOS					
	Inscritos	Em Exercícios Anteriores (a)	Pagos (g)	Cancelados (d)	Saldo e = (a-b) - (c+d)	Inscritos	Em Exercícios Anteriores (f)	Liquidadados (h)	Pagos (i)	Cancelados (j)	Saldo k = (f+g) - (i+j)
RESTOS A PAGAR (EXCETO INTRA-ORÇAMENTÁRIOS) (I)	281.668,09	2.232.432,56	2.168.353,22	0,00	345.928,03	38.656,68	38.656,68	38.656,68	0,00	12.990,20	308.878,23
PODER EXECUTIVO	281.668,09	2.232.432,56	2.168.353,22	0,00	345.928,03	38.656,68	38.656,68	38.656,68	0,00	12.990,20	308.878,23
PODER LEGISLATIVO	0,00	0,00	0,00	0,00	0,00	0,00	0,00	0,00	0,00	0,00	0,00
Câmara Municipal	0,00	0,00	0,00	0,00	0,00	0,00	0,00	0,00	0,00	0,00	0,00
Tribunal de Contas do Município	0,00	0,00	0,00	0,00	0,00	0,00	0,00	0,00	0,00	0,00	0,00
RESTOS A PAGAR (INTRA-ORÇAMENTÁRIOS) (II)	0,00	0,00	0,00	0,00	0,00	0,00	0,00	0,00	0,00	0,00	0,00
TOTAL (III = I + II)	281.668,09	2.232.432,56	2.168.353,22	0,00	345.928,03	38.656,68	38.656,68	38.656,68	0,00	12.990,20	308.878,23

**RREO-Anexo 07 | Tabela 7.0 - Demonstrativo dos Restos à Pagar por Poder e Órgão - Municípios**

Poder/Órgão - Intra	RESTOS A PAGAR NÃO PROCESSADOS										
	RESTOS A PAGAR PROCESSADOS					RESTOS A PAGAR NÃO PROCESSADOS					
	Inscritos	Em Exercícios Anteriores (a)	Pagos (c)	Cancelados (d)	Saldo e = (a-b) - (c+d)	Inscritos	Em Exercícios Anteriores (f)	Liquidadados (h)	Pagos (i)	Cancelados (j)	Saldo Total L = (e+k)
RESTOS A PAGAR (EXCETO INTRA-ORÇAMENTÁRIOS) (I)	0,00	0,00	0,00	0,00	0,00	0,00	0,00	0,00	0,00	0,00	0,00
PODER EXECUTIVO	0,00	0,00	0,00	0,00	0,00	0,00	0,00	0,00	0,00	0,00	0,00
PODER LEGISLATIVO	0,00	0,00	0,00	0,00	0,00	0,00	0,00	0,00	0,00	0,00	0,00
Câmara Municipal	0,00	0,00	0,00	0,00	0,00	0,00	0,00	0,00	0,00	0,00	0,00
Tribunal de Contas do Município	0,00	0,00	0,00	0,00	0,00	0,00	0,00	0,00	0,00	0,00	0,00

# Prefeitura Municipal de Souto Soares

**PREFEITURA MUNICIPAL DE SOUTO SOARES**  
**RELATÓRIO RESUMIDO DA EXECUÇÃO ORÇAMENTÁRIA**  
**DEMONSTRATIVO DAS RECEITAS E DESPESAS COM MANUTENÇÃO E DESENVOLVIMENTO DO ENSINO - MDE**  
**ORÇAMENTOS FISCAL E DA SEGURIDADE SOCIAL**  
**JANEIRO A AGOSTO 2022/ BIMESTRE JULHO - AGOSTO**

RREO - Anexo 8 (LDB. art 72)

R\$ 1,00

**RECEITAS RESULTANTE DE IMPOSTOS (Arts.212 e 212-A da Constituição Federal)**

RECEITA RESULTANTE DE IMPOSTOS (caput do art. 212 da Constituição)	PREVISÃO ATUALIZADA (a)	RECEITAS REALIZADAS Até o Bimestre (b)
1- RECEITA DE IMPOSTOS	4.077.164,00	1.534.785,30
1.1- Receita Resultante de Imposto sobre a Propriedade Predial e Territorial Urbana - IPTU	51.189,00	27.223,61
1.2- Receita Resultante do Imposto sobre Transmissão Inter Vivos - ITBI	2.445,00	4.500,00
1.3- Receita Resultante do Imposto sobre Serviços de Qualquer Natureza - ISS	2.190.410,00	1.279.492,00
1.4- Receita Resultante do Imposto de Renda Retido na Fonte - IRRF	1.833.120,00	223.569,69
2- RECEITA DE TRANSFERÊNCIAS CONSTITUCIONAIS E LEGAIS	33.537.668,00	24.249.795,13
2.1- Cota-Parte - FPM	29.137.939,00	20.966.806,31
2.1.1- Parcela referente à CF, art. 159, I, alínea b	27.125.256,00	20.966.806,31
2.1.2- Parcela referente à CF, art. 159, I, alínea d e e	2.012.683,00	0,00
2.2- Cota-Parte - ICMS	4.115.434,00	3.016.989,64
2.3- Cota-Parte IPI-Exportação	33.534,00	16.235,04
2.4- Cota-Parte ITR	1.306,00	837,52
2.5- Cota-Parte IPVA	249.455,00	248.926,62
2.6- Cota-Parte IOF-Ouro	0,00	0,00
2.7- Compensações Financeiras Provenientes de Impostos e Transferências Constitucionais	0,00	0,00
<b>3 - Total da Receita Resultante de impostos (1 + 2)</b>	<b>37.614.832,00</b>	<b>25.784.580,43</b>
<b>4 - Total Destinado ao Fundeb - 20 % DE ((2.1.1)+(2.2)+(2.3)+(2.4)+(2.5))</b>	<b>6.304.997,00</b>	<b>4.849.959,03</b>
<b>5 - VALOR MÍNIMO A SER APLICADO ALÉM DO VALOR DESTINADO AO FUNDEF - 5% DE ((2.1.1)+(2.2)+(2.3)+(2.4)+(2.5))+25% de ((1.1)+(1.3)+1.4)+(2.1.2)+(2.6)+(2.7))</b>	<b>3.098.711,00</b>	<b>1.596.186,08</b>

**FUNDEB**

RECEITAS RECEBIDAS DO FUNDEB NO EXERCÍCIO	PREVISÃO ATUALIZADA (a)	RECEITAS REALIZADAS Até o Bimestre (b)
6- RECEITAS RECEBIDAS DO FUNDEB	17.373.186,00	8.465.620,01
6.1- FUNDEB - Impostos e Transferências de Impostos	12.096.636,00	8.465.620,01
6.1.1- Principal	12.077.492,00	8.465.620,01
6.1.2- Rendimentos de Aplicação Financeira	19.144,00	0,00
6.2- FUNDEB - Complementação da União - VAAF	0,00	0,00
6.2.1- Principal	0,00	0,00
6.2.2- Rendimentos de Aplicação Financeira	0,00	0,00
6.3- FUNDEB - Complementação da União - VAAT	5.276.550,00	0,00
6.3.1- Principal	5.276.550,00	0,00
6.3.2- Rendimentos de Aplicação Financeira	0,00	0,00
7- RESULTADO LÍQUIDO DAS TRANSFERÊNCIAS DO FUNDEB (6.1.1 - 4)	5.772.495,00	3.615.660,98
RECURSOS RECEBIDOS EM EXERCÍCIOS ANTERIORES E NÃO UTILIZADOS (SUPERÁVIT)		VALOR
8- TOTAL DOS RECURSOS DE SUPERÁVIT		635.163,15
8.1- SUPERÁVIT DO EXERCÍCIO IMEDIATAMENTE ANTERIOR		635.163,15
8.2- SUPERÁVIT RESIDUAL DE OUTROS EXERCÍCIOS		0,00
<b>9- TOTAL DOS RECURSOS DO FUNDEB DISPONÍVEIS PARA UTILIZAÇÃO (6 +8)</b>		<b>9.100.783,16</b>

DESPESAS COM RECURSOS DO FUNDEB (Por Área de Atuação)	DOTAÇÃO ATUALIZADA (c)	DESPESAS EMPENHADAS Até o Bimestre (d)	DESPESAS LIQUIDADAS Até o Bimestre	DESPESAS PAGAS Até o Bimestre	INSCRITAS EM RESTOS A PAGAR NÃO PROCESSADOS <sup>7</sup> (g)
10- PROFISSIONAIS DA EDUCAÇÃO BÁSICA	14.247.986,99	9.353.283,59	8.559.826,55	8.559.826,55	0,00
10.1- Educação Infantil	1.070.000,00	1.030.000,00	963.573,90	963.573,90	0,00
10.1.1- Creche	0,00	0,00	0,00	0,00	0,00
10.1.2- Pré-escola	1.070.000,00	1.030.000,00	963.573,90	963.573,90	0,00
10.2- Ensino Fundamental	13.177.986,99	8.323.283,59	7.596.252,65	7.596.252,65	0,00
11- OUTRAS DESPESAS	2.867.219,95	2.549.494,40	1.924.571,85	1.924.571,85	0,00
11.1- Educação Infantil	931.644,00	852.107,05	309.976,38	309.976,38	0,00
11.1.1- Creche	0,00	0,00	0,00	0,00	0,00
11.1.2- Pré-escola	931.644,00	852.107,05	309.976,38	309.976,38	0,00
11.2- Ensino Fundamental	1.935.575,95	1.697.387,35	1.614.595,47	1.614.595,47	0,00
<b>12 - TOTAL DAS DESPESAS COM RECURSOS DO FUNDEB (10 + 11)</b>	<b>17.115.206,94</b>	<b>11.902.777,99</b>	<b>10.484.398,40</b>	<b>10.484.398,40</b>	<b>0,00</b>

**INDICADORES DO FUNDEB**

DESPESAS CUSTEADAS COM RECEITAS DO FUNDEB RECEBIDAS NO EXERCÍCIO	DESPESAS EMPENHADAS Até o Bimestre (d)	DESPESAS LIQUIDADAS Até o Bimestre (e)	DESPESAS PAGAS Até o Bimestre (f)	INSCRITAS EM RESTOS A PAGAR NÃO PROCESSADOS (g)	INSCRITAS EM RESTOS A PAGAR NÃO PROCESSADOS SEM DISPONIBILIDADE DE CAIXA (h)
13- Total das Despesas do FUNDEB com Profissionais da Educação Básica	9.353.283,59	8.559.826,55	8.559.826,55	0,00	0,00
14- Total das Despesas custeadas com FUNDEB - Impostos e Transferências de Impostos	11.902.777,99	10.484.398,40	10.484.398,40	0,00	0,00
15- Total das Despesas custeadas com FUNDEB - Complementação da União - VAAF	0,00	0,00	0,00	0,00	0,00
16- Total das Despesas custeadas com FUNDEB - Complementação da União - VAAT	0,00	0,00	0,00	0,00	0,00
17- Total das Despesas custeadas com FUNDEB - Complementação da União - VAAT Aplicadas na Educaç	0,00	0,00	0,00	0,00	0,00
18- Total das Despesas custeadas com FUNDEB - Complementação da União - VAAT Aplicadas em Desper	0,00	0,00	0,00	0,00	0,00

Rua Eutacio Vieira Viana | 0 | Centro | Souto Soares-Ba

www.soutosoares.ba.gov.br

# Prefeitura Municipal de Souto Soares

INDICADORES - Art. 212-A, inciso XI e 3º - Constituição Federal	VALOR EXIGIDO		VALOR APLICADO		VALOR CONSIDERADO APÓS DEDUÇÕES	% APLICADO
	(i)	(j)	(k)	(l)	(m)	(n)
19- Mínimo de 70% do FUNDEB na Remuneração dos Profissionais da Educação Básica	5.925.934,01	8.559.826,55	8.559.826,55	101,11		
20 - Percentual de 50% da Complementação da União ao FUNDEB (VAAT) na Educação Infantil	0,00	0,00	0,00	0,00		
21- Mínimo de 15% da Complementação da União ao FUNDEB - VAAT em Despesas de Capital	0,00	0,00	0,00	0,00		
INDICADOR - Art. 25, 3º Lei nº 14.113, de 2020 - (Máximo de 10% de Superávit)	VALOR MÁXIMO PERMITIDO		VALOR NÃO APLICADO		VALOR NÃO APLICADO APÓS AJUSTE	% APLICADO
	(m)	(n)	(o)	(p)	(q)	(r)
22- Total da Receita Recebida e não Aplicada no Exercício	846.562,00	(2.018.778,39)	(2.018.778,39)	(23,84)		
INDICADOR - Art.25, § 3º - Lei nº 14.113, de 2020 - (Aplicação do Superávit de Exercício Anterior)	VALOR DE SUPERÁVIT PERMITIDO NO EXERCÍCIO ANTERIOR	VALOR NÃO APLICADO NO EXERCÍCIO	VALOR DE SUPERÁVIT APLICADO ATÉ O PRIMEIRO	VALOR APLICADO ATÉ O PRIMEIRO QUADRIMESTRE QUE INTEGRARÁ O LIMITE CONSTITUCIONAL	VALOR APLICADO APÓS O PRIMEIRO QUADRIMESTRE	VALOR NÃO APLICADO
	(q)	(r)	(s)	(t)	(u)	(v)
23- Total das Despesas custeadas com Superávit do FUNDEB	0,00	0,00	0,00	0,00	0,00	
23.1- Total das Despesas custeadas com FUNDEB - Impostos e Transferências de Impostos	0,00	0,00	0,00	0,00	0,00	
23.2- Total das Despesas custeadas com FUNDEB - Complementação da União (VAAF + VAAT)	0,00	0,00	0,00	0,00	0,00	
DESPESAS COM MANUTENÇÃO E DESENVOLVIMENTO DO ENSINO – MDE - CUSTEADAS COM RECEITA DE IMPOSTOS (EXCETO FUNDEB)						
DESPESAS COM AÇÕES TÍPICAS DE MDE - RECEITAS DE IMPOSTOS EXCETO FUNDEB (Por Área de Atuação)	DOTAÇÃO ATUALIZADA	DESPESAS EMPENHADAS Até o Bimestre	DESPESAS LIQUIDADAS Até o Bimestre	DESPESAS PAGAS Até o Bimestre	INSCRITAS EM RESTOS A PAGAR NÃO PROCESSADOS	
	(c)	(d)	(e)	(f)	(g)	
24- EDUCAÇÃO INFANTIL	0,00	0,00	0,00	0,00	0,00	0,00
24.1- Creche	0,00	0,00	0,00	0,00	0,00	0,00
24.2- Pré-escola	0,00	0,00	0,00	0,00	0,00	0,00
25- ENSINO FUNDAMENTAL	934.920,00	786.182,55	614.647,72	614.247,72	0,00	0,00
<b>26- TOTAL DAS DESPESAS COM AÇÕES TÍPICAS DE MDE (24 + 25)</b>	<b>934.920,00</b>	<b>786.182,55</b>	<b>614.647,72</b>	<b>614.247,72</b>	<b>0,00</b>	<b>0,00</b>
APURAÇÃO DAS DESPESAS PARA FINS DE LIMITE MÍNIMO CONSTITUCIONAL					VALOR	
27- TOTAL DAS DESPESAS DE MDE CUSTEADAS COM RECURSOS DE IMPOSTOS (FUNDEB E RECEITA DE IMPOSTOS) = (L14(d ou e) + L23.1(t))					11.099.046,12	
28 (-) RESULTADO LÍQUIDO DAS TRANSFERÊNCIAS DO FUNDEB = (L7)					3.615.660,98	
29 (-) RESTOS A PAGAR NÃO PROCESSADOS INSCRITOS NO EXERCÍCIO SEM DISPONIBILIDADE FINANCEIRA DE RECURSOS DO FUNDEB IMPOSTOS4 = (L14h)					0,00	
30 (-) RESTOS A PAGAR NÃO PROCESSADOS INSCRITOS NO EXERCÍCIO SEM DISPONIBILIDADE FINANCEIRA DE RECURSOS DE IMPOSTOS					0,00	
31 (-) CANCELAMENTO, NO EXERCÍCIO, DE RESTOS A PAGAR INSCRITOS COM DISPONIBILIDADE FINANCEIRA DE RECURSOS DE IMPOSTOS VINCULADOS AO ENSINO = (L34.1(ac) + L34.2(ar))					0,00	
<b>32- TOTAL DAS DESPESAS PARA FINS DE LIMITE (27 - (28 + 29 + 30 + 31))</b>					<b>7.483.385,14</b>	
APURAÇÃO DO LIMITE MÍNIMO CONSTITUCIONAL		VALOR EXIGIDO	VALOR APLICADO	% APLICADO		
		(x)	(w)	(y)		
33- APLICAÇÃO EM MDE SOBRE A RECEITA RESULTANTE DE IMPOSTOS		6.446.145,11	7.483.385,14	29,02		
RESTOS A PAGAR INSCRITOS EM EXERCÍCIOS ANTERIORES COM DISPONIBILIDADE FINANCEIRA DE RECURSOS DE IMPOSTOS E DO FUNDEB	SALDO INICIAL	RP LIQUIDADOS	RP PAGOS	RP CANCELADOS	SALDO FINAL	
	(z)	(aa)	(ab)	(ac)	(ad)	
34 - RESTOS A PAGAR DE DESPESAS COM MDE	1.812.899,61	1.890,00	1.792.682,17	0,00	20.217,44	
34.1 - Executadas com Recursos de Impostos e Transferências de Impostos	1.066.227,57	1.890,00	1.049.967,16	0,00	16.260,41	
34.2 - Executadas com Recursos do FUNDEB - Impostos	746.672,04	0,00	742.715,01	0,00	3.957,03	
34.3 - Executadas com Recursos do FUNDEB - Complementação da União (VAAT + VAAF)	0,00	0,00	0,00	0,00	0,00	
OUTRAS INFORMAÇÕES PARA CONTROLE						
RECEITAS ADICIONAIS PARA FINANCIAMENTO DO ENSINO	PREVISÃO		RECEITAS REALIZADAS Até o Bimestre			
	(a)		(b)			
35- RECEITA DE TRANSFERÊNCIAS DO FNDE (INCLUINDO RENDIMENTOS DE APLICAÇÃO FINANCEIRA)	1.143.585,00		769.820,31			
35.1 - Salário-Educação	385.861,00		273.024,91			
35.2- PDDE	2.763,00		5.940,00			
35.3- PNAE	326.327,00		209.619,20			
35.4 - PNATE	428.634,00		281.236,20			
35.5- Outras Transferências do FNDE	0,00		0,00			
36- RECEITA DE TRANSFERÊNCIAS DE CONVÊNIO	103.500,00		1.709.389,94			
37- RECEITA DE ROYALTIES DESTINADOS À EDUCAÇÃO	0,00		0,00			
38- RECEITA DE OPERAÇÕES DE CRÉDITO VINCULADAS À EDUCAÇÃO	0,00		0,00			
39- OUTRAS RECEITAS PARA FINANCIAMENTO DO ENSINO	100.000,00		0,00			
<b>40- TOTAL DAS RECEITAS ADICIONAIS PARA FINANCIAMENTO DO ENSINO = (35 + 36 + 37 + 38 + 39)</b>	<b>1.347.085,00</b>		<b>2.479.210,25</b>			



# Prefeitura Municipal de Souto Soares

OUTRAS DESPESAS COM EDUCAÇÃO ( Por Área de Atuação )	DOTAÇÃO ATUALIZADA (c)	DESPESAS EMPENHADAS Até o Bimestre (d)	DESPESAS LIQUIDADAS Até o Bimestre (e)	DESPESAS PAGAS Até o Bimestre (f)	INSCRITAS EM RESTOS A PAGAR NÃO PROCESSADOS (g)
41- EDUCAÇÃO INFANTIL	0,00	0,00	0,00	0,00	0,00
41.1- Creche	0,00	0,00	0,00	0,00	0,00
41.2- Pré-escola	0,00	0,00	0,00	0,00	0,00
42- ENSINO FUNDAMENTAL	5.145.055,96	4.433.801,15	3.873.626,41	3.678.404,38	0,00
43- ENSINO MÉDIO	39.200,00	25.700,00	20.900,00	18.200,00	0,00
44- ENSINO SUPERIOR	31.750,00	0,00	0,00	0,00	0,00
45- ENSINO PROFISSIONAL NÃO INTEGRADO AO ENSINO REGULAR	5.000,00	0,00	0,00	0,00	0,00
<b>46- TOTAL DAS DESPESAS CUSTEADAS COM RECEITAS ADICIONAIS PARA FINANC. DO ENSINO (41 + 42 + 43 + 44 + 45)</b>	<b>5.221.005,96</b>	<b>4.459.501,15</b>	<b>3.894.526,41</b>	<b>3.696.604,38</b>	<b>0,00</b>

TOTAL GERAL DAS DESPESAS COM EDUCAÇÃO	DOTAÇÃO ATUALIZADA (c)	DESPESAS EMPENHADAS Até o Bimestre (d)	DESPESAS LIQUIDADAS Até o Bimestre (e)	DESPESAS PAGAS Até o Bimestre (f)	INSCRITAS EM RESTOS A PAGAR NÃO PROCESSADOS (g)
47- TOTAL GERAL DAS DESPESAS COM EDUCAÇÃO (12 + 26 + 46)	26.404.259,57	19.420.060,10	16.911.508,13	16.686.725,09	0,00
47.1- Despesas Correntes	23.142.977,57	16.747.488,47	15.118.636,81	14.928.489,89	0,00
47.1.1- Pessoal Ativo	16.868.991,64	11.452.118,84	10.472.911,16	10.472.911,16	0,00
47.1.2- Pessoal Inativo	0,00	0,00	0,00	0,00	0,00
47.1.3-Transferências às instituições comunitárias, confessionais ou filantrópicas sem fins	3.000,00	0,00	0,00	0,00	0,00
47.1.4- Outras Despesas Correntes	6.270.985,93	5.295.369,63	4.645.725,65	4.455.578,73	0,00
47.2- Despesas de Capital	3.261.282,00	2.672.571,63	1.792.871,32	1.758.235,20	0,00
47.2.1- Transferências às instituições comunitárias, confessionais ou filantrópicas sem fins	0,00	0,00	0,00	0,00	0,00
47.2.2- Outras Despesas de Capital	3.261.282,00	2.672.571,63	1.792.871,32	1.758.235,20	0,00

CONTROLE DA DISPONIBILIDADE FINANCEIRA E CONCILIAÇÃO BANCÁRIA	FUNDEB (ae)	SALÁRIO EDUCAÇÃO (af)
48- DISPONIBILIDADE FINANCEIRA EM 31 DE DEZEMBRO DE 2021	1.697.212,01	168.162,71
49- (+) INGRESSO DE RECURSOS ATÉ O BIMESTRE (orçamentário)	8.465.620,01	273.024,91
50- (-) PAGAMENTOS EFETUADOS ATÉ O BIMESTRE (orçamentário e restos a pagar)	11.602.653,35	255.524,45
51- (=) DISPONIBILIDADE FINANCEIRA ATÉ O BIMESTRE	(1.439.821,33)	185.663,17
52- (+) AJUSTES POSITIVOS ( RETENÇÕES E OUTROS VALORES EXTRAORÇAMENTÁRIOS)	2.692.140,31	302,10
53- (-) AJUSTES NEGATIVOS (OUTROS VALORES EXTRAORÇAMENTÁRIOS)	2.842.727,94	0,00
54- (=) SALDO FINANCEIRO CONCILIADO (Saldo Bancário)	(1.590.408,96)	185.965,27

FONTE: Sistema de Contabilidade Pública, Unidade Responsável: PREFEITURA MUNICIPAL DE SOUTO SOARES  
 1 SE RESULTADO LÍQUIDO DA TRANSFERÊNCIA (7) > 0 = ACRÉSCIMO RESULTANTE DAS TRANSFERÊNCIAS DO FUNDEB, SE RESULTADO LÍQUIDO DA TRANSFERÊNCIA (7) < 0 = DECRÉSCIMO RESULTANTE DAS TRANSFERÊNCIAS DO FUNDEB  
 2 Limites mínimos anuais a serem cumpridos no encerramento do exercício.  
 3 Art. 25, § 3º, Lei 14.113/2020: "Até 10% (dez por cento) dos recursos recebidos à conta dos Fundos, inclusive relativos à complementação da União, nos termos do § 2º do art. 16 desta Lei, poderão ser utilizados no primeiro quadrimestre do exercício imediatamente subsequente, mediante abertura de crédito adicional."  
 4 Os valores referentes à parcela dos Restos a Pagar inscritos sem disponibilidade financeira vinculada à educação deverão ser informados somente no RREO do último bimestre do exercício  
 5 Nos cinco primeiros bimestres do exercício o acompanhamento será feito com base na despesa liquidada. No último bimestre do exercício, o valor deverá corresponder ao total da despesa empenhada.  
 6 As linhas representam áreas de atuação e não correspondem exatamente às subfunções da Função Educação. As despesas classificadas nas demais subfunções típicas e nas subfunções atípicas deverão ser rateadas para essas áreas de atuação.  
 7 Valor inscrito em RPNP sem disponibilidade de caixa, que não deve ser considerado na apuração dos indicadores e limites  
 8 Controle da execução de restos a pagar considerados no cumprimento do limite mínimo dos exercícios anteriores..

André Luiz Sampaio Cardoso  
 Prefeito  
 19639719504

Raimunda Oliveira Souza Viana  
 Secretária de Finanças  
 129.921.108-92

Jackson Ribeiro Azevedo  
 Contador  
 021050/O-BA

# Prefeitura Municipal de Souto Soares

## PREFEITURA MUNICIPAL DE SOUTO SOARES

### RELATÓRIO RESUMIDO DA EXECUÇÃO ORÇAMENTÁRIA

#### DEMONSTRATIVO DAS RECEITAS E DESPESAS COM AÇÕES E SERVIÇOS PÚBLICOS DE SAÚDE

#### ORÇAMENTOS FISCAL E DA SEGURIDADE SOCIAL

#### JANEIRO A AGOSTO 2022 / BIMESTRE JULHO - AGOSTO

RREO - ANEXO 12 (LC 141/2012, art. 35)

R\$ 1.00

RECEITAS RESULTANTES DE IMPOSTOS E TRANSFERÊNCIAS CONSTITUCIONAIS LEGAIS	PREVISÃO INICIAL	PREVISÃO ATUALIZADA (a)	RECEITAS REALIZADAS	
			Até o Bimestre (b)	% (b/a) x 100
<b>RECEITA DE IMPOSTOS(I)</b>	4.077.164,00	4.077.164,00	1.534.785,30	37,64
Receita Resultante do Imposto Predial e Territorial Urbano - IPTU	51.189,00	51.189,00	27.223,61	53,18
IPTU	35.822,00	35.822,00	21.034,47	58,72
Multas, Juros de Mora, Dívida Ativa e Outros Encargos do IPTU	15.367,00	15.367,00	6.189,14	40,28
Receita Resultante do Imposto sobre Transmissão Inter Vivos - ITBI	2.445,00	2.445,00	4.500,00	184,05
ITBI	2.445,00	2.445,00	4.500,00	184,05
Multas, Juros de Mora, Dívida Ativa e Outros Encargos do ITBI	0,00	0,00	0,00	0,00
Receita Resultante do Imposto sobre Serviços de Qualquer Natureza - ISS	2.190.410,00	2.190.410,00	1.279.492,00	58,41
ISS	2.190.101,00	2.190.101,00	1.279.471,00	58,42
Multas, Juros de Mora, Dívida Ativa e Outros Encargos do ISS	309,00	309,00	21,00	6,80
Receita Resultante do Imposto sobre a Renda e Proventos de Qualquer Natureza Retido na Fonte - IRRF	1.833.120,00	1.833.120,00	223.569,69	12,20
<b>RECEITA DE TRANSFERÊNCIAS CONSTITUCIONAIS E LEGAIS (II)</b>	33.546.668,00	33.546.668,00	24.249.795,13	72,29
Cota-Parte FPM	29.137.939,00	29.137.939,00	20.966.806,31	71,96
Cota-Parte ITR	1.306,00	1.306,00	837,52	64,13
Cota-Parte IPVA	249.455,00	249.455,00	248.926,62	99,79
Cota-Parte ICMS	4.115.434,00	4.115.434,00	3.016.989,64	73,31
Cota-Parte IPI-Exportação	33.534,00	33.534,00	16.235,04	48,41
Compensações Financeiras Provenientes de Impostos e Transferências Constitucionais	9.000,00	9.000,00	0,00	0,00
Desoneração ICMS - LC 87/1996	9.000,00	9.000,00	0,00	0,00
Outras	0,00	0,00	0,00	0,00
<b>TOTAL DAS RECEITAS RESULTANTES DE IMPOSTOS E TRANSFERÊNCIAS CONSTITUCIONAIS E LEG.</b>	<b>37.623.832,00</b>	<b>37.623.832,00</b>	<b>25.784.580,43</b>	<b>68,53</b>

DESPESAS COM AÇÕES E SERVIÇOS PÚBLICOS DE SAÚDE (ASPS) - POR SUBFUNÇÃO E CATEGORIA	DOTAÇÃO INICIAL	DOTAÇÃO ATUALIZADA (c)	DESPESAS EMPENHADAS		DESPESAS LIQUIDADAS		DESPESAS PAGAS		Inscritas em Restos a Pagar (g)
			Até o Bimestre (d)	% (d/c) x 100	Até o Bimestre (e)	% (e/c) x 100	Até o Bimestre (f)	% (f/c) x 100	
<b>ATENÇÃO BÁSICA (IV)</b>	4.492.860,00	5.651.347,00	5.231.783,71	181,58	4.248.873,61	85,27	4.089.014,61	82,11	982.910,10
Despesas Correntes	4.297.360,00	5.067.443,73	4.714.795,37	93,04	4.239.509,27	83,66	4.079.650,27	80,51	475.286,10
Despesas de Capital	195.500,00	583.903,27	516.988,34	88,54	9.364,34	1,60	9.364,34	1,60	507.624,00
<b>ASSISTÊNCIA HOSPITALAR E AMBULATORIAL (V)</b>	3.360.695,52	2.262.208,52	1.945.545,18	95,28	1.703.339,85	82,16	1.656.628,70	80,04	242.205,33
Despesas Correntes	3.242.845,52	2.207.658,52	1.941.545,18	87,95	1.700.539,85	77,03	1.653.828,70	74,91	241.005,33
Despesas de Capital	117.850,00	54.550,00	4.000,00	7,33	2.800,00	5,13	2.800,00	5,13	1.200,00
<b>SUPORTE PROFILÁTICO E TERAPÊUTICO (VI)</b>	50.000,00	50.000,00	0,00	0,00	0,00	0,00	0,00	0,00	0,00
Despesas Correntes	0,00	0,00	0,00	0,00	0,00	0,00	0,00	0,00	0,00
Despesas de Capital	50.000,00	50.000,00	0,00	0,00	0,00	0,00	0,00	0,00	0,00
<b>VIGILÂNCIA SANITÁRIA (VII)</b>	0,00	0,00	0,00	0,00	0,00	0,00	0,00	0,00	0,00
Despesas Correntes	0,00	0,00	0,00	0,00	0,00	0,00	0,00	0,00	0,00
Despesas de Capital	0,00	0,00	0,00	0,00	0,00	0,00	0,00	0,00	0,00
<b>VIGILÂNCIA EPIDEMIOLÓGICA (VIII)</b>	94.600,00	84.600,00	36.430,00	54,94	34.746,35	52,85	34.746,35	52,85	1.683,65
Despesas Correntes	90.600,00	80.600,00	36.020,00	44,69	34.336,35	42,60	34.336,35	42,60	1.683,65
Despesas de Capital	4.000,00	4.000,00	410,00	10,25	410,00	10,25	410,00	10,25	0,00
<b>ALIMENTAÇÃO E NUTRIÇÃO (IX)</b>	0,00	0,00	0,00	0,00	0,00	0,00	0,00	0,00	0,00
Despesas Correntes	0,00	0,00	0,00	0,00	0,00	0,00	0,00	0,00	0,00
Despesas de Capital	0,00	0,00	0,00	0,00	0,00	0,00	0,00	0,00	0,00
<b>OUTRAS SUBFUNÇÕES (X)</b>	82.750,00	32.750,00	0,00	0,00	0,00	0,00	0,00	0,00	0,00
Despesas Correntes	80.250,00	30.250,00	0,00	0,00	0,00	0,00	0,00	0,00	0,00
Despesas de Capital	2.500,00	2.500,00	0,00	0,00	0,00	0,00	0,00	0,00	0,00
<b>TOTAL (XI) = (IV + V + VI + VII + VIII + IX + X)</b>	<b>8.080.905,52</b>	<b>8.080.905,52</b>	<b>7.213.758,89</b>	<b>89,27</b>	<b>5.986.959,81</b>	<b>74,08</b>	<b>5.780.389,66</b>	<b>71,53</b>	<b>1.226.799,08</b>

APURAÇÃO DO CUMPRIMENTO DO LIMITE MÍNIMO PARA APLICAÇÃO EM ASPS	DESPESAS EMPENHADAS	DESPESAS LIQUIDADAS	DESPESAS PAGAS
	(d)	(e)	(f)
Total das Despesas com ASPS (XII) = (XI)	7.213.758,89	5.986.959,81	5.780.389,66
(-) Restos a Pagar Não Processados Inscritos Indevidamente no Exercício sem Disponibilidade Financeira (XIII)	0,00	0,00	0,00
(-) Despesas Custeadas com Recursos Vinculados à Parcela do Percentual Mínimo que não foi Aplicada em ASPS em Ex	0,00	0,00	0,00
(-) Despesas Custeadas com Disponibilidade de Caixa Vinculada aos Restos a Pagar Cancelados (XV)	0,00	0,00	0,00
<b>(=) VALOR APLICADO EM ASPS (XVI) = (XII - XIII - XIV - XV)</b>	<b>7.213.758,89</b>	<b>5.986.959,81</b>	<b>5.780.389,66</b>
Despesa Mínima a ser Aplicada em ASPS (XVII)=(III) x 15%(LC 141/2012)		3.867.687,06	
Despesa Mínima a ser Aplicada em ASPS (XVIII)=(III) x % (Lei Orgânica Municipal)		0,00	
Diferença entre o Valor Aplicado e a Despesa Mínima a ser Aplicada (XIX)=(XVI) (d ou e) - XVII	3.346.071,83	2.119.272,75	1.912.702,60
Limite não Cumprido (XIV)=(XVIII)	0,00	0,00	0,00
<b>PERCENTUAL DA RECEITA DE IMPOSTOS E TRANSFERÊNCIAS CONSTITUCIONAIS E LEGAIS APLICADO EM AS</b>	<b>27,98</b>	<b>23,21</b>	<b>22,41</b>

# Prefeitura Municipal de Souto Soares

CONTROLE DO VALOR REFERENTE AO PERCENTUAL MÍNIMO NÃO CUMPRIDO EM EXERCÍCIOS ANTERIORES PARA FINS DE APLICAÇÃO DOS RECURSOS VINCULADOS CONFORME ARTIGOS 25 E 26 DA LC141/2012	LIMITE NÃO CUMPRIDO				
	Saldo Inicial (no exercício atual) (h)	Despesas Custeadas no Exercício de Referência			Saldo Final (não aplicado) (l)=(h-i ou j))
		Empenhadas (i)	Liquidadas (j)	Pagas (k)	
Diferença de limite não cumprido em 2022	0,00	0,00	0,00	0,00	0,00
Diferença de limite não cumprido em 2021	0,00	0,00	0,00	0,00	0,00
Diferença de limite não cumprido em Exercícios Anteriores	0,00	0,00	0,00	0,00	0,00
<b>TOTAL DA DIFERENÇA DE LIMITE NÃO CUMPRIDO EM EXERCÍCIOS ANTERIORES (XX)</b>	<b>0,00</b>	<b>0,00</b>	<b>0,00</b>	<b>0,00</b>	<b>0,00</b>

EXECUÇÃO DE RESTOS A PAGAR										
EXERCÍCIO DO EMPENHO	Valor Mínimo para aplicação em ASPS (m)	Valor aplicado em ASPS no exercício (n)	Valor aplicado além do limite mínimo (o)=(m-n), se <0, então (o)=0	Total inscrito em RP no exercício (p)	RPNP Inscritos Indevidamente no Exercício sem Disponibilidade Financeira (q)=(XIII d)	Valor inscrito em RP considerado no Limite (r)=(p-(o+q) se <0, então r)=0	Total de RP pagos (s)	Total de RP a pagar (t)	Total de RP cancelados ou prescritos (u)	Diferença entre o valor aplicado além do limite e o total de RP cancelados (v)=(o+q-u)
Empenhos de 2022	3.867.687,06	5.986.959,81	0,00	7.213.758,89	0,00	0,00	5.780.389,66	1.433.369,23	0,00	0,00
Empenhos de 2021	4.926.234,04	7.137.681,25	0,00	38.795,14	0,00	0,00	35.467,14	3.328,00	0,00	0,00
Empenhos de 2020	3.624.746,82	5.671.215,58	0,00	125.997,73	0,00	0,00	117.713,54	8.284,19	0,00	0,00
Empenhos de 2019	3.780.258,78	4.989.637,65	0,00	232.786,81	0,00	0,00	44.209,95	188.576,86	162.957,90	-162.957,90
Empenhos de 2018 e anteriores	3.500.544,80	0,00	3.500.544,80	374.634,70	0,00	0,00	320.451,66	54.183,04	41.421,04	3.459.123,76
<b>TOTAL DOS RESTOS A PAGAR CANCELADOS OU PRESCRITOS ATÉ O FINAL DO EXERCÍCIO ATUAL QUE AFETARAM O CUMPRIMENTO DO LIMITE (XXI)</b>										<b>0,00</b>
<b>TOTAL DOS RESTOS A PAGAR CANCELADOS OU PRESCRITOS ATÉ O FINAL DO EXERCÍCIO ANTERIOR QUE AFETARAM O CUMPRIMENTO DO LIMITE (XXII)</b>										<b>0,00</b>
<b>TOTAL DOS RESTOS A PAGAR CANCELADOS OU PRESCRITOS NO EXERCÍCIO ANTERIOR QUE AFETARAM O CUMPRIMENTO DO LIMITE (XXIII)=(XXI - XXII)</b>										<b>0,00</b>

CONTROLE DOS RESTOS A PAGAR CANCELADOS OU PRESCRITOS PARA FINS DE APLICAÇÃO DA DISPONIBILIDADE DE CAIXA CONFORME ARTIGO 24, § 1º e 2º DA LC 141/2012	RESTOS A PAGAR CANCELADOS OU PRESCRITOS				
	Saldo Inicial (w)	Despesas custeadas no exercício de referência (j)			Saldo Final (Não Aplicado) (aa)=9w-(xouy))
		Empenhadas (x)	Liquidadas (y)	Pagas (z)	
Restos a pagar cancelados ou prescritos em 2022 a serem compensados (XXIV)	0,00	0,00	0,00	0,00	0,00
Restos a pagar cancelados ou prescritos em 2021 a serem compensados (XXV)	0,00	0,00	0,00	0,00	0,00
Restos a pagar cancelados ou prescritos em exercícios anteriores a serem compensados (XX')	0,00	0,00	0,00	0,00	0,00
<b>TOTAL DE RESTOS A PAGAR CANCELADOS OU PRESCRITOS A COMPENSAR (XXVII)</b>	<b>0,00</b>	<b>0,00</b>	<b>0,00</b>	<b>0,00</b>	<b>0,00</b>

RECEITAS ADICIONAIS PARA O FINANCIAMENTO DA SAÚDE NÃO COMPUTADAS NO CÁLCULO DO MÍNIMO	PREVISÃO INICIAL	PREVISÃO ATUALIZADA (a)	RECEITAS REALIZADAS	
			Até o Bimestre (b)	% (b/a) x 100
RECEITAS DE TRANSFERÊNCIAS PARA A SAÚDE (XXVIII)	5.886.223,00	5.886.223,00	2.795.478,86	47,49
Proveniente da União	5.023.999,00	5.023.999,00	2.266.107,25	45,11
Proveniente dos Estados	862.224,00	862.224,00	529.371,61	61,40
Proveniente de outros Municípios	0,00	0,00	0,00	0,00
RECEITA DE OPERAÇÕES DE CRÉDITO INTERNAS E EXTERNAS VINCULADAS A SAÚDE (XXIX)	0,00	0,00	0,00	0,00
OUTRAS RECEITAS (XXX)	0,00	0,00	0,00	0,00
<b>TOTAL DE RECEITAS ADICIONAIS PARA FINANCIAMENTO DA SAÚDE (XXXI) = (XXVIII + XXIX + XXX)</b>	<b>5.886.223,00</b>	<b>5.886.223,00</b>	<b>2.795.478,86</b>	<b>47,49</b>

DESPESAS COM SAÚDE POR SUBFUNÇÕES E CATEGORIA ECONÔMICA NÃO COMPUTADAS NO CÁLCULO DO MÍNIMO	DOTAÇÃO INICIAL	DOTAÇÃO ATUALIZADA (c)	DESPESAS EMPENHADAS		DESPESAS LIQUIDADAS		DESPESAS PAGAS		Inscritas em Restos a Pagar não Processados (g)
			Até o Bimestre (d)	% (d/c) x 100	Até o Bimestre (e)	% (e/c) x 100	Até o Bimestre (f)	% (f/c) x 100	
ATENÇÃO BÁSICA (XXXII)	3.899.549,00	3.823.649,00	2.632.855,86	70,28	2.400.940,36	64,09	2.375.189,42	63,40	231.915,50
Despesas Correntes	3.663.709,00	3.746.209,00	2.632.855,86	70,28	2.400.940,36	64,09	2.375.189,42	63,40	231.915,50
Despesas de Capital	235.840,00	77.440,00	0,00	0,00	0,00	0,00	0,00	0,00	0,00
ASSISTÊNCIA HOSPITALAR E AMBULATORIAL (XXXIII)	1.869.030,00	1.786.530,00	726.284,00	47,43	596.011,03	35,81	596.011,03	35,81	130.272,97
Despesas Correntes	1.747.030,00	1.664.530,00	721.284,00	43,33	596.011,03	35,81	596.011,03	35,81	125.272,97
Despesas de Capital	122.000,00	122.000,00	5.000,00	4,10	0,00	0,00	0,00	0,00	5.000,00
SUORTE PROFILÁTICO E TERAPÊUTICO (XXXIV)	0,00	0,00	0,00	0,00	0,00	0,00	0,00	0,00	0,00
Despesas Correntes	0,00	0,00	0,00	0,00	0,00	0,00	0,00	0,00	0,00
Despesas de Capital	0,00	0,00	0,00	0,00	0,00	0,00	0,00	0,00	0,00
VIGILÂNCIA SANITÁRIA (XXXV)	0,00	0,00	0,00	0,00	0,00	0,00	0,00	0,00	0,00
Despesas Correntes	0,00	0,00	0,00	0,00	0,00	0,00	0,00	0,00	0,00
Despesas de Capital	0,00	0,00	0,00	0,00	0,00	0,00	0,00	0,00	0,00
VIGILÂNCIA EPIDEMIOLÓGICA (XXXVI)	121.402,00	279.802,00	178.300,00	64,41	177.905,46	64,27	177.905,46	64,27	394,54
Despesas Correntes	118.402,00	276.802,00	178.300,00	64,41	177.905,46	64,27	177.905,46	64,27	394,54
Despesas de Capital	3.000,00	3.000,00	0,00	0,00	0,00	0,00	0,00	0,00	0,00
ALIMENTAÇÃO E NUTRIÇÃO (XXXVII)	0,00	0,00	0,00	0,00	0,00	0,00	0,00	0,00	0,00
Despesas Correntes	0,00	0,00	0,00	0,00	0,00	0,00	0,00	0,00	0,00
Despesas de Capital	0,00	0,00	0,00	0,00	0,00	0,00	0,00	0,00	0,00
OUTRAS SUBFUNÇÕES (XXXVIII)	6.500,00	6.500,00	0,00	0,00	0,00	0,00	0,00	0,00	0,00
Despesas Correntes	4.500,00	4.500,00	0,00	0,00	0,00	0,00	0,00	0,00	0,00
Despesas de Capital	2.000,00	2.000,00	0,00	0,00	0,00	0,00	0,00	0,00	0,00
<b>TOTAL (XXXIX) = (XXXII + XXXIII + XXXIV + XXXV + XXXVI + XXXVII + XXXVIII)</b>	<b>5.896.481,00</b>	<b>5.896.481,00</b>	<b>3.537.439,86</b>	<b>59,99</b>	<b>3.174.856,85</b>	<b>53,84</b>	<b>3.149.105,91</b>	<b>53,40</b>	<b>362.583,01</b>

**Prefeitura Municipal de Souto Soares**

DESPESAS TOTAIS COM SAÚDE EXECUTADAS COM RECURSOS PRÓPRIOS E COM RECURSOS TRANSFERIDOS DE OUTROS	DOTAÇÃO INICIAL	DOTAÇÃO ATUALIZADA (c)	DESPESAS EMPENHADAS		DESPESAS LIQUIDADAS		DESPESAS PAGAS		Inscritas em Restos a Pagar não Processados (g)
			Até o Bimestre (d)	% (d/c) x 100	Até o Bimestre (e)	% (e/c) x 100	Até o Bimestre (f)	% (f/c) x 100	
ATENÇÃO BÁSICA (XL) = (IV + XXXII)	8.392.409,00	9.474.996,00	7.864.639,57	83,00	6.649.813,97	70,18	6.464.204,03	68,22	1.214.825,60
ASSISTÊNCIA HOSPITALAR E AMBULATORIAL (XLI) = (V + XXXIII)	5.229.725,52	4.048.738,52	2.671.829,18	65,99	2.299.350,88	56,79	2.252.639,73	55,63	372.478,30
SUPORTE PROFILÁTICO E TERAPÊUTICO (XLII) = (VI + XXXIV)	50.000,00	50.000,00	0,00	0,00	0,00	0,00	0,00	0,00	0,00
VIGILÂNCIA SANITÁRIA (XLIII) = (VII + XXXV)	0,00	0,00	0,00	0,00	0,00	0,00	0,00	0,00	0,00
VIGILÂNCIA EPIDEMIOLÓGICA (XLIV) = (VIII + XXXVI)	216.002,00	364.402,00	214.730,00	58,93	212.651,81	58,35	212.651,81	58,35	2.078,19
ALIMENTAÇÃO E NUTRIÇÃO (XLV) = (XIX + XXXVII)	0,00	0,00	0,00	0,00	0,00	0,00	0,00	0,00	0,00
OUTRAS SUBFUNÇÕES (XLVI) = (X + XXXVIII)	89.250,00	39.250,00	0,00	0,00	0,00	0,00	0,00	0,00	0,00
<b>TOTAL DAS DESPESAS COM SAÚDE (XLVII) = (XI + XXXIX)</b>	<b>13.977.386,52</b>	<b>13.977.386,52</b>	<b>10.751.198,75</b>	<b>76,92</b>	<b>9.161.816,66</b>	<b>65,54</b>	<b>8.929.495,57</b>	<b>63,88</b>	<b>1.589.382,09</b>
(-) Despesas executadas com recursos provenientes das transferências de recursos:	5.896.481,00	5.896.481,00	3.537.439,86	59,99	3.174.856,85	53,84	3.149.105,91	53,41	362.583,01
<b>TOTAL DAS DESPESAS EXECUTADAS COM RECURSOS PRÓPRIOS (XLVIII)</b>	<b>8.080.905,52</b>	<b>8.080.905,52</b>	<b>7.213.758,89</b>	<b>89,27</b>	<b>5.986.959,81</b>	<b>74,08</b>	<b>5.780.389,66</b>	<b>71,53</b>	<b>1.226.798,08</b>

FONTE: Sistema de Contabilidade Pública, Unidade Responsável PREFEITURA MUNICIPAL DE SOUTO SOARES

André Luiz Sampaio Cardoso  
Prefeito  
19639719504

Raimunda Oliveira Souza Viana  
Secretária de Finanças  
129.921.108-92

Jackson Ribeiro Azevedo  
Contador  
021050/O-BA

**Prefeitura Municipal de Souto Soares****PREFEITURA MUNICIPAL DE SOUTO SOARES**

RELATÓRIO RESUMIDO DA EXECUÇÃO ORÇAMENTÁRIA  
DEMONSTRATIVO DAS PARCERIAS PÚBLICO - PRIVADAS  
ORÇAMENTOS FISCAL E DA SEGURIDADE SOCIAL  
JANEIRO A AGOSTO DE 2022 / BIMESTRE JULHO - AGOSTO

Em reais

IMPACTOS DAS CONTRATAÇÕES DE PPP	SALDO TOTAL EM 31 DE DEZEMBRO DO EXERCÍCIO ANTERIOR	SALDO FINAL (acumulado até o bimestre)												
		2023	2024	2025	2026	2027	2028	2029	2030	2031				
<b>TOTAL DE ATIVOS</b>														
Ativos Contabilizados na SPE														
<b>TOTAL DE PASSIVOS</b>														
Obrigações decorrentes de Ativos Constituídos pela SPE														
Provisões de PPP														
Outros Passivos														
<b>ATOS POTENCIAIS PASSIVOS</b>														
Obrigações Contratuais														
Riscos Não Provisionados														
Garantias Concedidas														
Outros Passivos Contingentes														
<b>DESPESAS DE PPP</b>														
Do Ente Federado, exceto estaduais não dependentes (I) = (I.1 + I.2)														
Contratadas (I.1)														
A. Contratar (I.2)														
Das Estaduais Não-Dependentes (II) = (II.1 + II.2)														
Contratadas (II.1)														
A. Contratar (II.2)														
<b>TOTAL DAS DESPESAS DE PPP (III) = (I + II)</b>														
<b>RECEITA CORRENTE LÍQUIDA (RCL) (IV)</b>														
<b>TOTAL DAS DESPESAS CONSIDERADAS PARA O LIMITE (I)</b>														
<b>TOTAL DAS DESPESAS CONSIDERADAS PARA O LIMITE / RCL (%) (V)=(I / IV)</b>														

FONTE: Sistema de Contabilidade Pública, Unidade Responsável: PREFEITURA MUNICIPAL DE SOUTO SOARES


Nota:

André Luiz Sampalo Cardoso  
Prefeito  
19639719504

Raimunda Oliveira Souza Viana  
Secretária de Finanças  
129.921.108-92

Jackson Ribeiro Azevedo  
Contador  
021060/O-BA

# Prefeitura Municipal de Souto Soares

 <p>Sistema de Informações Contábeis e Fiscais do Setor Público Brasileiro</p> <p>TESOURO NACIONAL</p>	<b>Relatório Resumido de Execução Orçamentária</b>
	<b>Prefeitura Municipal de Souto Soares - BA (Poder Executivo)</b>
	<b>Orçamentos Fiscal e da Seguridade Social</b>
	<b>CNPJ: 13922554000198</b>
	<b>Exercício: 2022</b>
	<b>Período de referência: 4º bimestre</b>

## RREO-Anexo 13 | Tabela 13.0 - Demonstrativo das Parcerias Público-Privadas

Notas Explicativas	Valores
	31/08/2022
Notas Explicativas	-
Notas Explicativas	-

## RREO-Anexo 14 | Tabela 14.0 - Demonstrativo Simplificado do Relatório Resumido da Execução Orçamentária - Municípios

Balanco Orçamentário	Valores
	Até o Bimestre
<b>Balanco Orçamentário</b>	-
<b>RECEITAS</b>	
Previsão Inicial	60.873.346,80
Previsão Atualizada	60.873.346,80
Receitas Realizadas	43.292.419,65
Déficit Orçamentário	0,00
Saldos de Exercícios Anteriores (Utilizados para Créditos Adicionais)	
<b>DESPESAS</b>	
Dotação Inicial	60.873.346,80
Dotação Atualizada	64.327.100,35
Despesas Empenhadas	48.482.857,73
Despesas Liquidadas	41.342.626,15
Despesas Pagas	40.680.460,87
Superávit Orçamentário	1.949.793,50

## RREO-Anexo 14 | Tabela 14.0 - Demonstrativo Simplificado do Relatório Resumido da Execução Orçamentária - Municípios

Despesas por Função/Subfunção	Valores
	Até o Bimestre
<b>Despesas por Função/Subfunção</b>	-
Despesas Empenhadas	48.482.857,73
Despesas Liquidadas	41.342.626,15

## RREO-Anexo 14 | Tabela 14.0 - Demonstrativo Simplificado do Relatório Resumido da Execução Orçamentária - Municípios

Receita Corrente Líquida - RCL	Valores
	Até o Bimestre
<b>Receita Corrente Líquida - RCL</b>	-
Receita Corrente Líquida	63.475.373,26
Receita Corrente Líquida Ajustada para Cálculo dos Limites de Endividamento	63.475.373,26
Receita Corrente Líquida Ajustada para Cálculo dos Limites da Despesa com Pessoal	63.475.373,26

## RREO-Anexo 14 | Tabela 14.0 - Demonstrativo Simplificado do Relatório Resumido da Execução Orçamentária - Municípios


Receitas e Despesas do Regime Próprio de Previdência dos Servidores	Valores
	Até o Bimestre
<b>Receitas e Despesas do Regime Próprio de Previdência dos Servidores</b>	-
Fundo em Capitalização (PLANO PREVIDENCIÁRIO)	
Receitas Previdenciárias Realizadas	
Despesas Previdenciárias Empenhadas	
Despesas Previdenciárias Liquidadas	
Despesas Previdenciárias Pagas	
Resultado Previdenciário	
Fundo em Repartição (PLANO FINANCEIRO)	
Receitas Previdenciárias Realizadas	
Despesas Previdenciárias Empenhadas	
Despesas Previdenciárias Liquidadas	
Despesas Previdenciárias Pagas	
Resultado Previdenciário	

## RREO-Anexo 14 | Tabela 14.0 - Demonstrativo Simplificado do Relatório Resumido da Execução Orçamentária - Municípios

Resultados Primário e Nominal	Verificação das Metas dos Resultados Nominal e Primário		
	Meta Fixada no Anexo de Metas Fiscais da LDO (a)	Resultado Apurado até o Bimestre (b)	% em Relação à Meta (b/a)
<b>Resultados Primário e Nominal</b>	-	-	-
Resultado Primário - Acima da Linha	227.118,94	-809.067,77	-3,56
Resultado Nominal - Acima da Linha	1.151.334,00	1.564.591,19	1,36

## RREO-Anexo 14 | Tabela 14.0 - Demonstrativo Simplificado do Relatório Resumido da Execução Orçamentária - Municípios

# Prefeitura Municipal de Souto Soares

 <p>Sistema de Informações Contábeis e Fiscais do Setor Público Brasileiro</p> <p>TESOURO NACIONAL</p>	<b>Relatório Resumido de Execução Orçamentária</b>
	<b>Prefeitura Municipal de Souto Soares - BA (Poder Executivo)</b>
	<b>Orçamentos Fiscal e da Seguridade Social</b>
	<b>CNPJ: 1392254000198</b>
	<b>Exercício: 2022</b>
	<b>Período de referência: 4º bimestre</b>

Restos a Pagar por Poder e Ministério Público	Estágios dos Restos a Pagar			
	Inscrição	Cancelamento Até o Bimestre	Pagamento Até o Bimestre	Saldo a Pagar
<b>Restos a Pagar por Poder e Ministério Público</b>	-	-	-	-
<b>RESTOS A PAGAR PROCESSADOS</b>	2.514.281,25	0,00	2.168.353,22	345.928,03
Poder Executivo	2.514.281,25		2.168.353,22	345.928,03
Poder Legislativo				
Poder Judiciário				
Ministério Público				
Defensoria Pública				
<b>RESTOS A PAGAR NÃO PROCESSADOS</b>	51.636,88	0,00	38.686,68	12.950,20
Poder Executivo	51.636,88		38.686,68	12.950,20
Poder Legislativo				
Poder Judiciário				
Ministério Público				
Defensoria Pública				
<b>TOTAL</b>	<b>2.565.918,13</b>	<b>0,00</b>	<b>2.207.039,90</b>	<b>358.878,23</b>

## RREO-Anexo 14 | Tabela 14.0 - Demonstrativo Simplificado do Relatório Resumido da Execução Orçamentária - Municípios

Despesas com Manutenção e Desenvolvimento do Ensino	Valor Apurado Até o Bimestre	Apuração das Despesas com Ensino	
		Limites Constitucionais Anuais	
		% Mínimo a Aplicar no Exercício	% Aplicado Até o Bimestre
<b>Despesas com Manutenção e Desenvolvimento do Ensino</b>	-	-	-
Mínimo Anual de <18% / 25%> das Receitas de Impostos na Manutenção e Desenvolvimento do Ensino			
Mínimo Anual de 70% do FUNDEB na Remuneração dos Profissionais da Educação Básica			
Percentual de 50% da Complementação da União ao FUNDEB (VAAT) na Educação Infantil			
Mínimo de 15% da Complementação da União ao FUNDEB (VAAT) em Despesas de Capital			

## RREO-Anexo 14 | Tabela 14.0 - Demonstrativo Simplificado do Relatório Resumido da Execução Orçamentária - Municípios

Receitas de Operações de Crédito e Despesas de Capital	Apuração das Receitas de Operações de Crédito e Despesas de Capital	
	Valor Apurado no Exercício	Saldo Não Realizado
<b>Receitas de Operações de Crédito e Despesas de Capital</b>	-	-
Receitas de Operações de Crédito		
Despesa de Capital Líquida		

## RREO-Anexo 14 | Tabela 14.0 - Demonstrativo Simplificado do Relatório Resumido da Execução Orçamentária - Municípios

Projeção Atuarial dos Regimes de Previdência	Exercício	Exercício de Apuração		
		10º Exercício	20º Exercício	35º Exercício
<b>Projeção Atuarial dos Regimes de Previdência</b>	-	-	-	-
Fundo em Capitalização (Plano Previdenciário)				
Receitas Previdenciárias				
Despesas Previdenciárias				
Resultado Previdenciário	0,00	0,00	0,00	0,00
Fundo em Repartição (Plano Financeiro)				
Receitas Previdenciárias				
Despesas Previdenciárias				
Resultado Previdenciário	0,00	0,00	0,00	0,00

## RREO-Anexo 14 | Tabela 14.0 - Demonstrativo Simplificado do Relatório Resumido da Execução Orçamentária - Municípios

Receita da Alienação de Ativos e Aplicação dos Recursos	Apuração da Receita da Alienação de Ativos e Aplicação dos Recursos	
	Valor Apurado no Exercício	Saldo a Realizar
<b>Receita da Alienação de Ativos e Aplicação dos Recursos</b>	-	-
Receitas da Alienação de Ativos		
Aplicação dos Recursos da Alienação de Ativos		


## RREO-Anexo 14 | Tabela 14.0 - Demonstrativo Simplificado do Relatório Resumido da Execução Orçamentária - Municípios

Despesas com Ações e Serviços Públicos de Saúde	Valor Apurado Até o Bimestre	Apuração das Despesas com Saúde	
		Limites Constitucionais Anuais	
		% Mínimo a Aplicar no Exercício	% Aplicado Até o Bimestre
<b>Despesas com Ações e Serviços Públicos de Saúde</b>	-	-	-
Despesas com Ações e Serviços Públicos de Saúde Executadas com Recursos de Impostos			

## RREO-Anexo 14 | Tabela 14.0 - Demonstrativo Simplificado do Relatório Resumido da Execução Orçamentária - Municípios

Despesas de Caráter Continuado Derivadas de PPP	Valor Realizado no Período	
	Valor Apurado no Exercício Corrente	
<b>Despesas de Caráter Continuado Derivadas de PPP</b>	-	-

# Prefeitura Municipal de Souto Soares

 <p>Sistema de Informações Contábeis e Fiscais do Setor Público Brasileiro</p> <p><b>TESOURO NACIONAL</b></p>	<b>Relatório Resumido de Execução Orçamentária</b>
	<b>Prefeitura Municipal de Souto Soares - BA (Poder Executivo)</b>
	<b>Orçamentos Fiscal e da Seguridade Social</b>
	<b>CNPJ: 13922554000198</b>
	<b>Exercício: 2022</b>
	<b>Período de referência: 4º bimestre</b>

<b>Despesas de Caráter Continuado Derivadas de PPP</b>	<b>Valor Realizado no Período</b>
Total das Despesas Consideradas para o Limite / RCL (%)	Valor Apurado no Exercício Corrente

## RREO-Anexo 14 | Tabela 14.0 - Demonstrativo Simplificado do Relatório Resumido da Execução Orçamentária - Municípios

<b>Notas Explicativas</b>	<b>Valores</b>
Notas Explicativas	31/08/2022
Notas Explicativas	-



# Prefeitura Municipal de Souto Soares



## PREFEITURA MUNICIPAL DE SOUTO SOARES

RELATÓRIO RESUMIDO DA EXECUÇÃO ORÇAMENTÁRIA  
DEMONSTRATIVO DE SENTENÇAS JUDICIAIS  
ORÇAMENTO FISCAL E DA SEGURIDADE SOCIAL

Órgão: (Todos)

Unidade: (Todos)

Período: 01/01/2022 a 31/08/2022

TP Emp	CodRed	Dotação Orçamentária	Proc	Credor	CNPJ/CPF	Data Emp	Data Liq	Data Pag	Bruto(R\$)	Retido	Líquido
S 1	020301	2007 3190910000000	94	TRIBUNAL REGIONAL DO TRABALHO - 5ª REGIÃO	02.839.639/0001-90	18/01/2022	18/01/2022	18/01/2022	119.529,98		119.529,98
		Valor empenhado nesta data para atender despesas com Sentenças Judiciais, junto ao Tribunal Regional do Trabalho da 5ª Região - Ba.									
S 2	020301	2007 3190910000000	351	TRIBUNAL REGIONAL DO TRABALHO - 5ª REGIÃO	02.839.639/0001-90	23/02/2022	23/02/2022	23/02/2022	83.092,26		83.092,26
		Liquidação Referente Bloqueio Judicial - 12.209790,980,101									
S 3	020301	2007 3190910000000	319	TRIBUNAL REGIONAL DO TRABALHO - 5ª REGIÃO	02.839.639/0001-90	16/02/2022	16/02/2022	16/02/2022	4.401,55		4.401,55
		Liquidação Referente Bloqueio Judicial - 12212402210102									
S 4	020301	2007 3190910000000	541	TRIBUNAL REGIONAL DO TRABALHO - 5ª REGIÃO	02.839.639/0001-90	15/03/2022	15/03/2022	15/03/2022	115.989,78		115.989,78
		Liquidação Referente Bloqueio Judicial - 12220262450101									
S 5	020301	2007 3190910000000	787	TRIBUNAL REGIONAL DO TRABALHO - 5ª REGIÃO	02.839.639/0001-90	19/04/2022	19/04/2022	19/04/2022	70.317,71		70.317,71
		Liquidação Referente Depósito Judicial - 12233323490101									
S 6	020301	2007 3190910000000	1036	TRIBUNAL REGIONAL DO TRABALHO - 5ª REGIÃO	02.839.639/0001-90	13/05/2022	13/05/2022	13/05/2022	83.351,39		83.351,39
		Liquidação Referente Depósito Judicial - 12245484200101									
S 7	020301	2007 3190910000000	1361	TRIBUNAL REGIONAL DO TRABALHO - 5ª REGIÃO	02.839.639/0001-90	10/06/2022	10/06/2022	21/06/2022	92.720,10		92.720,10
		Liquidação Referente Depósito Judicial - 12260615140101									
S 8	020301	2007 3190910000000	1668	TRIBUNAL REGIONAL DO TRABALHO - 5ª REGIÃO	02.839.639/0001-90	20/07/2022	20/07/2022	20/07/2022	1.471,49		1.471,49
		Liquidação Referente Depósito Judicial									
S 9	020301	2007 3190910000000	1669	TRIBUNAL REGIONAL DO TRABALHO - 5ª REGIÃO	02.839.639/0001-90	20/07/2022	20/07/2022	20/07/2022	7.545,90		7.545,90
		Liquidação Referente Depósito Judicial									
S 10	020301	2007 3190910000000	1688	TRIBUNAL REGIONAL DO TRABALHO - 5ª REGIÃO	02.839.639/0001-90	27/07/2022	27/07/2022	27/07/2022	86.757,35		86.757,35
		Liquidação Referente Depósito Judicial - 12272156550101									
S 11	020301	2007 3190910000000	1975	TRIBUNAL REGIONAL DO TRABALHO - 5ª REGIÃO	02.839.639/0001-90	26/08/2022	26/08/2022	26/08/2022	116.769,94		116.769,94
		Liquidação Referente Depósito Judicial - 12.285.361.570.101									

# Prefeitura Municipal de Souto Soares



## PREFEITURA MUNICIPAL DE SOUTO SOARES

RELATÓRIO RESUMIDO DA EXECUÇÃO ORÇAMENTÁRIA  
DEMONSTRATIVO DE SENTENÇAS JUDICIAIS  
ORÇAMENTO FISCAL E DA SEGURIDADE SOCIAL

**Órgão:** (Todos)  
**Unidade:** (Todos)

**Período:** 01/01/2022 a 31/08/2022

TP Emp	CodRed	Dotação Orçamentária	Proc Credor	CNPJ/CPF	Data Emp	Data Liq	Data Pag	Bruto(R\$)	Retido	Líquido
<b>Total :</b>										
								781.947,45	0,00	781.947,45

Total de Registros: 11

André Luiz Sampaio Cardoso  
Prefeito  
19639719504

Raimunda Oliveira Souza Viana  
Secretária de Finanças  
129.921.108-92

Jackson Ribeiro Azevedo  
Contador  
021050/O-BA

# Prefeitura Municipal de Souto Soares

## Relatório de Gestão Fiscal (Rgf)

**Relatório de Gestão Fiscal**  
**Prefeitura Municipal de Souto Soares - BA (Poder Executivo)**  
**Orçamentos Fiscal e da Seguridade Social**  
**CNPJ: 13922554000198**  
**Exercício: 2022**  
**Período de referência: 2º quadrimestre**



### RGF-Anexo 01 | Tabela 1.0 - Demonstrativo da Despesa com Pessoal

Descrição da Despesa	Despesa Executada com Pessoal (Últimos 12 Meses)											
	«MR-1»	«MR-1b»	«MR-2»	«MR-3»	«MR-4»	«MR-5»	«MR-6»	«MR-7»	«MR-8»	«MR-9»	«MR-10»	«MR-11»
<b>Despesa com Pessoal (últimos 12 meses)</b>	2.318.901,05	2.275.344,95	2.465.335,20	3.863.115,05	1.402.081,28	1.988.598,14	2.817.753,40	2.607.740,96	3.085.640,07	4.018.975,32	3.333.593,03	3.333.593,03
DESPESA BRUTA COM PESSOAL (I)	1.158.450,00	1.142.138,93	1.200.000,00	1.511.115,00	527.447,73	749.632,36	749.632,36	1.988.640,04	2.088.177,33	2.893.444,07	1.907.608,34	1.907.608,34
Inscritos, Vencimentos e Outras Despesas Variáveis	867.627,50	1.042.138,93	860.000,00	3.211.135,00	1.247.142,73	1.706.632,36	897.038,26	1.988.640,04	2.088.177,33	2.893.444,07	1.907.608,34	1.907.608,34
Outros Vencimentos	218.070,38	0,00	407.915,90	51.947,21	0,00	198.152,84	10.124,876	183.840,87	171.189,83	214.452,78	213.960,09	252.293,08
Pessoal Inscrito e Pensionistas	0,00	0,00	0,00	0,00	0,00	0,00	0,00	0,00	0,00	0,00	0,00	0,00
Aposentadorias, Rescisa e Reformas	0,00	0,00	0,00	0,00	0,00	0,00	0,00	0,00	0,00	0,00	0,00	0,00
Pensões	0,00	0,00	0,00	0,00	0,00	0,00	0,00	0,00	0,00	0,00	0,00	0,00
Outras Despesas de Pessoal decorrentes de Contratos de Precatão ou de contratação de forma	233.951,48	333.206,52	96.914,08	98.432,34	174.838,55	42.873,02	750.464,88	554.232,25	818.381,71	97.423,57	1.124.157,60	992.473,43
Despesas com Pessoal não Encarregadas Oportunamente	0,00	0,00	0,00	0,00	0,00	0,00	0,00	0,00	0,00	0,00	0,00	0,00
DESPESAS NÃO COMUTÁVEIS (§ 1º de art. 19 da LRF II)	0,00	0,00	0,00	0,00	0,00	0,00	0,00	0,00	0,00	0,00	0,00	0,00
Instituições por Demissão e Incentivos à Demissão Voluntária	0,00	0,00	0,00	0,00	0,00	0,00	0,00	0,00	0,00	0,00	0,00	0,00
Documentos de Dívida Judicial de Período Anterior ao de Apuração	0,00	0,00	0,00	0,00	0,00	0,00	0,00	0,00	0,00	0,00	0,00	0,00
Despesas de Exercícios Anteriores de Período Anterior ao de Apuração	0,00	0,00	0,00	0,00	0,00	0,00	0,00	0,00	0,00	0,00	0,00	0,00
Inscritos e Pensionistas com Inscritos Vinculados	2.318.901,05	2.275.344,95	2.465.335,20	3.863.115,05	1.402.081,28	1.988.598,14	2.817.753,40	2.607.740,96	3.085.640,07	4.018.975,32	3.333.593,03	3.333.593,03
DESPESA LÍQUIDA COM PESSOAL (II) (= I - B)	0,00	0,00	0,00	0,00	0,00	0,00	0,00	0,00	0,00	0,00	0,00	0,00
<b>INSCRITAS EM RESTOS A PAGAR NÃO PROCESSADOS (B)</b>	0,00	0,00	0,00	0,00	0,00	0,00	0,00	0,00	0,00	0,00	0,00	0,00
<b>TOTAL (ÚLTIMOS 12 MESES) (A)</b>	0,00	0,00	0,00	0,00	0,00	0,00	0,00	0,00	0,00	0,00	0,00	0,00