

Prefeitura Municipal de Souto Soares

Relatório Resumido da Execução

PREFEITURA MUNICIPAL DE SOUTO SOARES
RELATÓRIO RESUMIDO DA EXECUÇÃO ORÇAMENTÁRIA
BALANÇO ORÇAMENTÁRIO
ORÇAMENTOS FISCAL E DA SEGURIDADE SOCIAL
JANEIRO A ABRIL 2022 / BIMESTRE MARÇO - ABRIL

RECEITAS	PREVISÃO INICIAL		PREVISÃO ATUALIZADA		RECEITAS REALIZADAS				SALDO (a-c)
	(a)	(b)	(a)	(b)	%	Até o Bim (c)		(ca)	
						No Bimestre (b)	%		
RECEITAS (EXCETO INTRA-ORÇAMENTÁRIAS) (I)	60.040.418,80	60.040.418,80	60.040.418,80	9.529.266,15	15,87	19.854.226,73	33,07	40.186.192,07	
Receitas Correntes	58.005.489,80	58.005.489,80	58.005.489,80	9.529.266,15	16,43	19.854.226,73	34,23	38.151.263,07	
Impostos, Taxas e Contribuições de Melhoria	4.226.343,00	4.226.343,00	4.226.343,00	742.737,08	17,57	918.058,56	21,72	3.308.284,44	
Impostos	4.077.164,00	4.077.164,00	4.077.164,00	668.642,69	16,40	816.975,40	20,04	3.260.188,60	
Taxas	149.179,00	149.179,00	149.179,00	74.094,39	49,67	101.083,16	67,76	48.095,84	
Contribuições	5.000,00	5.000,00	5.000,00	0,00	0,00	0,00	0,00	5.000,00	
Contribuição para o Custeio do Serviço de Iluminação Pública	5.000,00	5.000,00	5.000,00	0,00	0,00	0,00	0,00	5.000,00	
Recursos do Patrimônio	1.208.259,00	1.208.259,00	1.208.259,00	561.839,74	46,50	1.033.617,21	85,55	174.641,79	
Exploração do Patrimônio Imobiliário do Estado	1.074,00	1.074,00	1.074,00	0,00	0,00	0,00	0,00	1.074,00	
Valores Mobiliários	1.207.185,00	1.207.185,00	1.207.185,00	561.839,74	46,54	1.033.617,21	85,62	173.567,79	
Recursos de Serviços	3.256,00	3.256,00	3.256,00	56.610,00	1,738,64	56.610,00	1,738,64	(53.354,00)	
Serviços Administrativos e Comerciais Gerais	1.186,00	1.186,00	1.186,00	0,00	0,00	0,00	0,00	1.186,00	
Serviços e Atividades Referentes à Saúde	1.035,00	1.035,00	1.035,00	56.610,00	5,469,57	56.610,00	5,469,57	(55.575,00)	
Outros Serviços	1.035,00	1.035,00	1.035,00	0,00	0,00	0,00	0,00	1.035,00	
Transferências Correntes	52.158.059,80	52.158.059,80	52.158.059,80	8.168.079,33	15,66	17.845.940,96	34,22	34.312.118,84	
Transferências da União e de suas Entidades	36.285.669,60	36.285.669,60	36.285.669,60	5.361.176,88	14,77	12.459.490,38	34,34	23.826.179,22	
Transferências dos Estados e do Distrito Federal e de st	3.794.898,20	3.794.898,20	3.794.898,20	734.049,83	19,34	1.265.416,89	33,35	2.529.481,31	
Transferências de Outras Instituições Públicas	12.077.492,00	12.077.492,00	12.077.492,00	2.072.852,72	17,16	4.121.033,69	34,12	7.956.458,31	
Outras Receitas Correntes	404.572,00	404.572,00	404.572,00	0,00	0,00	0,00	0,00	404.572,00	
Multas Administrativas, Contratuais e Judiciais	2.070,00	2.070,00	2.070,00	0,00	0,00	0,00	0,00	2.070,00	
Indenizações, Restituições e Ressarcimentos	73.150,00	73.150,00	73.150,00	0,00	0,00	0,00	0,00	73.150,00	
Demais Receitas Correntes	329.352,00	329.352,00	329.352,00	0,00	0,00	0,00	0,00	329.352,00	
Receitas de Capital	2.034.929,00	2.034.929,00	2.034.929,00	0,00	0,00	0,00	0,00	2.034.929,00	
Operações de Crédito	20.700,00	20.700,00	20.700,00	0,00	0,00	0,00	0,00	20.700,00	
Operações de Crédito - Mercado Interno	20.700,00	20.700,00	20.700,00	0,00	0,00	0,00	0,00	20.700,00	
Alienação de Bens	10.350,00	10.350,00	10.350,00	0,00	0,00	0,00	0,00	10.350,00	
Alienação de Bens Imóveis	10.350,00	10.350,00	10.350,00	0,00	0,00	0,00	0,00	10.350,00	
Transferências de Capital	2.003.879,00	2.003.879,00	2.003.879,00	0,00	0,00	0,00	0,00	2.003.879,00	
Transferências da União e de suas Entidades	2.003.879,00	2.003.879,00	2.003.879,00	0,00	0,00	0,00	0,00	2.003.879,00	
RECEITAS (INTRA-ORÇAMENTÁRIAS) (II)	60.040.418,80	60.040.418,80	60.040.418,80	9.529.266,15	15,87	19.854.226,73	33,07	40.186.192,07	
SUB TOTAL DAS RECEITAS (III) = (I + II)	60.040.418,80	60.040.418,80	60.040.418,80	9.529.266,15	15,87	19.854.226,73	33,07	40.186.192,07	
OPERAÇÃO DE CRÉDITO / REFINANCIAMENTO (IV)	0,00	0,00	0,00	0,00	0,00	0,00	0,00	0,00	
Operação de Créditos Internos	0,00	0,00	0,00	0,00	0,00	0,00	0,00	0,00	
Mobilidade	0,00	0,00	0,00	0,00	0,00	0,00	0,00	0,00	
Contratual	0,00	0,00	0,00	0,00	0,00	0,00	0,00	0,00	
Operação de Créditos Externos	0,00	0,00	0,00	0,00	0,00	0,00	0,00	0,00	
Mobilidade	0,00	0,00	0,00	0,00	0,00	0,00	0,00	0,00	
Contratual	0,00	0,00	0,00	0,00	0,00	0,00	0,00	0,00	
TOTAL DAS RECEITAS (V) = (III + IV)	60.040.418,80	60.040.418,80	60.040.418,80	9.529.266,15	15,87	19.854.226,73	33,07	40.186.192,07	
DÉFICIT (VI)	-	-	-	-	-	0,00	-	-	
TOTAL COM DÉFICIT (VII) = (V + VI)	60.040.418,80	60.040.418,80	60.040.418,80	9.529.266,15	15,87	19.854.226,73	33,07	40.186.192,07	
SALDOS DE EXERCÍCIOS ANTERIORES	-	-	-	-	-	-	-	-	
Recursos Alocados em Exercícios Anteriores - RPPS	-	-	-	-	-	-	-	-	
Superávit Financeiro Utilizado para Créditos Adicionais	-	-	-	-	-	-	-	-	

Prefeitura Municipal de Souto Soares

PREFEITURA MUNICIPAL DE SOUTO SOARES
RELATÓRIO RESUMIDO DA EXECUÇÃO ORÇAMENTÁRIA
BALANÇO ORÇAMENTÁRIO
ORÇAMENTOS FISCAL E DA SEGURIDADE SOCIAL
JANEIRO A ABRIL 2022 / BIMESTRE MARÇO - ABRIL

DESPESAS	DOTAÇÃO INICIAL (d)	DOTAÇÃO ATUALIZADA (e)	DESPESAS EMPENHADAS		SALDO (g) = (e-f)	DESPESAS LIQUIDADAS		SALDO (i) = (e-h)	DESPESAS PAGAS ATÉ O BIMESTRE (j)	INSCRITAS EM RESTOS A PAGAR NÃO PROCESSADOS ² (k)
			No Bimestre	Até o Bimestre (f)		No Bimestre	Até Bimestre (h)			
DESPESAS (EXCETO INTRA-ORÇAMENTÁRIAS) (VIII)	60.873.346,80	61.564.291,39	7.092.025,23	24.464.394,36	37.099.897,03	10.238.478,24	17.513.105,57	44.051.185,82	17.265.462,10	0,00
DESPESAS CORRENTES	54.807.717,72	55.295.225,12	6.293.359,23	22.036.880,42	33.258.344,70	8.873.441,72	15.442.452,25	39.852.772,87	15.219.317,34	0,00
DESPESAS DE PESSOAL E ENCARGOS	33.365.547,40	32.587.626,99	2.442.471,52	11.853.853,72	20.733.773,27	4.308.188,65	7.920.492,93	24.667.134,06	7.920.492,93	0,00
JUROS E ENCARGOS DA DÍVIDA	11.000,00	11.000,00	0,00	0,00	11.000,00	0,00	0,00	11.000,00	0,00	0,00
OUTRAS DESPESAS CORRENTES	21.431.170,32	22.696.598,13	3.850.887,71	10.183.026,70	12.513.571,43	4.565.253,07	7.521.959,32	15.174.638,81	7.298.824,41	0,00
DESPESAS DE CAPITAL	5.755.129,08	5.958.566,27	798.666,00	2.427.513,94	3.531.052,33	1.365.036,52	2.070.653,32	3.887.912,95	2.046.144,76	0,00
INVESTIMENTOS	4.604.129,08	4.807.566,27	448.666,00	1.277.513,94	3.530.052,33	891.738,08	1.120.912,20	3.686.654,07	1.116.662,20	0,00
INVERSÕES FINANCEIRAS	0,00	0,00	0,00	0,00	0,00	0,00	0,00	0,00	0,00	0,00
AMORTIZAÇÃO DA DÍVIDA	1.151.000,00	1.151.000,00	350.000,00	1.150.000,00	1.000,00	473.298,44	949.741,12	201.258,88	929.482,56	0,00
RESERVA DE CONTINGÊNCIA	310.500,00	310.500,00	0,00	0,00	310.500,00	0,00	0,00	310.500,00	0,00	0,00
RESERVA DE CONTINGÊNCIA	310.500,00	310.500,00	0,00	0,00	310.500,00	0,00	0,00	310.500,00	0,00	0,00
DESPESAS (INTRA-ORÇAMENTÁRIAS) (IX)	0,00	0,00	0,00	0,00	0,00	0,00	0,00	0,00	0,00	0,00
SUB TOTAL DAS DESPESAS (X) (VIII + IX)	60.873.346,80	61.564.291,39	7.092.025,23	24.464.394,36	37.099.897,03	10.238.478,24	17.513.105,57	44.051.185,82	17.265.462,10	0,00
AMORTIZAÇÃO DA DÍVIDA / REFINANCIAMENT	0,00	0,00	0,00	0,00	0,00	0,00	0,00	0,00	0,00	0,00
Amortização da Dívida Interna	0,00	0,00	0,00	0,00	0,00	0,00	0,00	0,00	0,00	0,00
Dívida Mobiliária	0,00	0,00	0,00	0,00	0,00	0,00	0,00	0,00	0,00	0,00
Outras Dívidas	0,00	0,00	0,00	0,00	0,00	0,00	0,00	0,00	0,00	0,00
Amortização da Dívida Externa	0,00	0,00	0,00	0,00	0,00	0,00	0,00	0,00	0,00	0,00
Dívida Mobiliária	0,00	0,00	0,00	0,00	0,00	0,00	0,00	0,00	0,00	0,00
Outras Dívidas	0,00	0,00	0,00	0,00	0,00	0,00	0,00	0,00	0,00	0,00
TOTAL DAS DESPESAS (XII) = (X + XI)	60.873.346,80	61.564.291,39	7.092.025,23	24.464.394,36	37.099.897,03	10.238.478,24	17.513.105,57	44.051.185,82	17.265.462,10	0,00
SUPERÁVIT (XIII)	-	-	-	-	-	-	2.341.121,16	-	-	-
TOTAL COM SUPERÁVIT (XIV) = (XII + XIII)	60.873.346,80	61.564.291,39	7.092.025,23	24.464.394,36	-	10.238.478,24	19.854.226,73	-	17.265.462,10	0,00
RESERVA DO RPPS	-	-	-	-	-	-	-	-	-	-

FONTE: Sistema de Contabilidade Pública, Unidade Responsável: PREFEITURA MUNICIPAL DE SOUTO SOARES

André Luiz Sampaio Cardoso
Prefeito
19639719504

Raimunda Oliveira Souza Viana
Secretária de Finanças
129.921.108-92

Jackson Ribeiro Azevedo
Contador
021050/O-BA

Prefeitura Municipal de Souto Soares

PREFEITURA MUNICIPAL DE SOUTO SOARES
RELATÓRIO RESUMIDO DA EXECUÇÃO ORÇAMENTÁRIA
DEMONSTRATIVO DA EXECUÇÃO DAS DESPESAS POR FUNÇÃO/SUBFUNÇÃO
ORÇAMENTOS FISCAL E DA SEGURIDADE SOCIAL
JANEIRO A ABRIL 2022 / BIMESTRE MARÇO - ABRIL

FUNÇÃO / SUBFUNÇÃO	DOTAÇÃO INICIAL	DOTAÇÃO ATUALIZADA (a)	Despesas Empenhadas		SALDO (c) = (a - b)	Despesas Liquidadas		SALDO (e) = (a - d)	INSCRITAS EM RESTOS A PAGAR NÃO PROCESSADOS (f)
			%			%			
			Até o Bimestre (b)	(b/total b)		No Bimestre	Até Bimestre (d)		
DESPESAS (EXCETO INTRA-ORÇAMENTÁRIAS) (I)	60.873.346,80	61.564.291,39	7.092.025,23	24.464.394,36	37.099.897,03	17.513.105,57	10.238.478,24	44.051.185,82	0,00
LEGISLATIVA	2.511.950,00	2.511.950,00	5.736,77	2.081.235,48	430.714,52	568.339,79	283.050,50	1.943.610,21	0,00
Ação Legislativa	2.511.950,00	2.511.950,00	5.736,77	2.081.235,48	430.714,52	568.339,79	283.050,50	1.943.610,21	0,00
JUDICIÁRIA	258.200,00	208.200,00	0,00	35.300,00	172.900,00	34.800,00	23.200,00	173.400,00	0,00
DEFESA DO INTERESSE PÚBLICO NO PROCE	258.200,00	208.200,00	0,00	35.300,00	172.900,00	34.800,00	23.200,00	173.400,00	0,00
ADMINISTRAÇÃO	7.092.168,26	6.226.627,26	727.920,06	3.560.908,75	2.665.718,51	2.480.860,05	1.305.707,55	3.745.767,21	0,00
Administração Geral	6.519.750,26	5.835.950,26	712.920,06	3.404.918,75	2.431.031,51	2.351.743,62	1.240.445,44	3.484.206,64	0,00
Controle Interno	99.920,00	99.920,00	0,00	40.990,00	58.930,00	9.929,44	9.929,44	79.363,76	0,00
COMUNICACAO SOCIAL	25.400,00	25.400,00	0,00	0,00	25.400,00	0,00	0,00	25.400,00	0,00
Defesa Civil	447.098,00	265.357,00	15.000,00	115.000,00	150.357,00	108.560,19	55.332,67	156.796,81	0,00
ASSISTÊNCIA SOCIAL	2.304.813,00	2.322.933,00	205.167,52	644.046,05	1.678.886,95	417.714,02	236.000,92	1.905.218,98	0,00
Administração Geral	563.894,00	580.814,00	18.402,52	270.426,69	310.387,31	145.861,70	43.997,70	434.952,30	0,00
Assistência ao Idoso	23.200,00	28.200,00	0,00	1.350,00	26.850,00	0,00	0,00	28.200,00	0,00
Assistência a Criança e ao Adolescente	269.450,00	270.650,00	23.200,00	103.274,36	167.375,64	82.715,53	43.296,08	187.934,47	0,00
Assistência Comunitária	1.318.769,00	1.313.769,00	163.565,00	268.995,00	1.044.774,00	148.707,14	148.707,14	1.124.632,21	0,00
Alimentação e Nutrição	12.500,00	12.500,00	0,00	0,00	12.500,00	0,00	0,00	12.500,00	0,00
Fomento ao Trabalho	12.000,00	12.000,00	0,00	0,00	12.000,00	0,00	0,00	12.000,00	0,00
habilitação Urbana	105.000,00	105.000,00	0,00	0,00	105.000,00	0,00	0,00	105.000,00	0,00
SAUDE	13.977.386,52	13.977.386,52	1.841.006,40	5.317.008,25	8.660.378,27	4.273.242,15	2.245.326,63	9.704.144,37	0,00
Administração Geral	66.250,00	66.250,00	0,00	0,00	66.250,00	0,00	0,00	66.250,00	0,00
Formação de Recursos Humanos	23.000,00	23.000,00	0,00	0,00	23.000,00	0,00	0,00	23.000,00	0,00
Atenção Básica	8.392.409,00	8.103.196,00	1.421.180,60	3.715.178,61	4.388.017,39	3.103.083,87	1.640.794,66	5.000.112,13	0,00
ASSISTÊNCIA HOSPITALAR E AMBULATORIAL	5.229.725,52	5.458.938,52	400.225,80	1.514.099,64	3.944.838,88	572.683,43	572.683,43	4.370.017,45	0,00
SUORTE PROFILACTICO E TERAPEUTICO	50.000,00	50.000,00	0,00	0,00	50.000,00	0,00	0,00	50.000,00	0,00
Vigilância Epidemiológica	216.002,00	276.002,00	19.800,00	87.730,00	188.272,00	81.237,21	31.888,54	194.764,79	0,00
EDUCAÇÃO	22.918.267,02	23.570.150,61	2.870.799,88	8.289.736,45	15.280.414,16	6.033.928,88	3.885.345,47	17.536.221,73	0,00
Administração Geral	1.174.914,02	1.515.544,02	327.259,25	796.474,68	719.069,34	511.151,70	297.298,93	1.004.392,32	0,00
Formação de Recursos Humanos	42.750,00	42.750,00	0,00	0,00	42.750,00	0,00	0,00	42.750,00	0,00
Alimentação e Nutrição	480.247,00	480.247,00	159.820,00	230.020,00	250.227,00	85.750,26	85.750,26	390.437,74	0,00
Ensino Fundamental	18.289.672,00	18.394.452,59	1.721.440,63	5.979.201,52	12.405.251,07	4.332.130,89	2.639.443,42	14.052.321,70	0,00
Ensino Médio	17.800,00	36.400,00	0,00	20.100,00	16.300,00	10.100,00	5.400,00	26.300,00	0,00
ENSINO SUPERIOR	71.900,00	103.650,00	11.200,00	59.100,00	13.300,00	18.450,00	13.300,00	85.200,00	0,00
Educação Infantil	806.864,00	1.062.864,00	206.000,00	578.107,05	484.756,95	500.777,72	305.394,44	562.086,28	0,00
Educação de Jovens e Adultos	109.200,00	109.200,00	0,00	0,00	109.200,00	0,00	0,00	109.200,00	0,00
Educação Especial	90.870,00	90.870,00	0,00	0,00	90.870,00	0,00	0,00	90.870,00	0,00
Educação Básica	293.963,00	441.686,00	307.500,00	362.153,20	79.532,80	307.363,59	276.612,70	134.322,41	0,00

RREO - Anexo 2 (LRF, Art 52, Inciso II, Alínea "c")

Prefeitura Municipal de Souto Soares

PREFEITURA MUNICIPAL DE SOUTO SOARES
RELATÓRIO RESUMIDO DA EXECUÇÃO ORÇAMENTÁRIA
DEMONSTRATIVO DA EXECUÇÃO DAS DESPESAS POR FUNÇÃO/SUBFUNÇÃO
ORÇAMENTOS FISCAL E DA SEGURIDADE SOCIAL
JANEIRO A ABRIL DE 2022 / BIMESTRE MARÇO - ABRIL

FUNÇÃO/SUBFUNÇÃO	DOTAÇÃO INICIAL	DOTAÇÃO ATUALIZADA (a)	Despesas Empenhadas				SALDO (c) = (a - b)	Despesas Liquidadas		SALDO (e) = (a - d)	INSCRITAS EM RESTOS A PAGAR NÃO PROCESSADOS (f)
			Até o Bimestre (b)		%	Até Bimestre (d)		%			
			No Bimestre	% (b/total b)		No Bimestre			% (d/total d)		
Infra-estrutura Urbana	270.000,00	203.400,00	0,00	0,00 %	0,00	0,00 %	203.400,00	0,00	203.400,00	0,00	
TRANSPORTE RODOVIÁRIO	1.221.587,00	1.050.587,00	137.580,00	1,08 %	786.007,00	1,51 %	786.441,28	264.145,72	786.441,28	0,00	
Desporto Comunitário	48.500,00	48.500,00	0,00	0,00 %	48.500,00	0,00 %	48.500,00	0,00	48.500,00	0,00	
CULTURA	1.684.150,00	1.742.150,00	140.570,00	0,86 %	210.820,00	0,44 %	1.664.299,69	39.843,83	1.664.299,69	0,00	
Administração Geral	84.500,00	142.500,00	40.570,00	0,45 %	110.820,00	0,00 %	64.649,69	39.843,83	64.649,69	0,00	
Patrimônio Histórico, Artístico e Arqueológico	130.500,00	130.500,00	0,00	0,00 %	100.000,00	0,41 %	130.500,00	0,00	130.500,00	0,00	
Difusão Cultural	1.469.150,00	1.469.150,00	100.000,00	0,41 %	1.118.380,26	4,57 %	1.469.150,00	0,00	1.469.150,00	0,00	
URBANISMO	3.523.966,08	4.117.211,00	271.811,34	1,37 %	334.502,00	2,62 %	3.244.734,63	726.462,42	3.244.734,63	0,00	
Administração Geral	909.510,00	986.210,00	154.822,00	1,37 %	641.540,37	0,58 %	726.762,15	185.659,00	726.762,15	0,00	
Infra-estrutura Urbana	656.834,08	1.141.951,00	110.723,00	0,62 %	142.337,89	0,00 %	558.980,37	527.537,08	558.980,37	0,00	
Serviços Urbanos	1.413.950,00	1.445.388,00	6.266,34	0,58 %	0,00	0,00 %	1.413.950,00	13.286,34	1.413.950,00	0,00	
RECURSOS HIDRICOS	543.662,00	543.662,00	0,00	0,00 %	0,00	0,00 %	543.662,00	0,00	543.662,00	0,00	
SANEAMENTO	86.000,00	86.000,00	0,00	0,00 %	0,00	0,00 %	86.000,00	0,00	86.000,00	0,00	
SANEAMENTO BASICO URBANO	86.000,00	86.000,00	0,00	0,00 %	0,00	0,00 %	86.000,00	0,00	86.000,00	0,00	
GESTÃO AMBIENTAL	1.497.757,00	1.638.337,00	159.863,00	2,74 %	669.153,00	2,74 %	969.184,00	335.106,23	1.016.223,92	0,00	
Administração Geral	1.374.757,00	1.515.337,00	159.863,00	2,74 %	669.153,00	2,74 %	846.184,00	335.106,23	895.223,92	0,00	
Preservação e Conservação Ambiental	39.500,00	39.500,00	0,00	0,00 %	0,00	0,00 %	39.500,00	0,00	39.500,00	0,00	
Controle Ambiental	72.500,00	72.500,00	0,00	0,00 %	0,00	0,00 %	72.500,00	0,00	72.500,00	0,00	
RECURSOS HIDRICOS	11.000,00	11.000,00	0,00	0,00 %	0,00	0,00 %	11.000,00	0,00	11.000,00	0,00	
AGRICULTURA	562.066,00	514.766,00	47.236,26	0,88 %	215.654,62	0,88 %	299.111,38	76.234,69	377.171,75	0,00	
Administração Geral	315.366,00	361.066,00	45.689,74	0,78 %	189.908,10	0,78 %	171.157,90	66.588,07	236.228,27	0,00	
Abastecimento	13.000,00	13.000,00	0,00	0,00 %	0,00	0,00 %	13.000,00	0,00	13.000,00	0,00	
Extensão Rural	48.700,00	55.700,00	1.546,52	0,11 %	25.746,52	0,11 %	29.953,48	9.646,52	42.943,48	0,00	
Promoção da Produção Agropecuária	185.000,00	85.000,00	0,00	0,00 %	0,00	0,00 %	85.000,00	0,00	85.000,00	0,00	
INDUSTRIA	25.000,00	25.000,00	0,00	0,00 %	0,00	0,00 %	25.000,00	0,00	25.000,00	0,00	
Preservação e Conservação Ambiental	25.000,00	25.000,00	0,00	0,00 %	0,00	0,00 %	25.000,00	0,00	25.000,00	0,00	
Comercio e Serviços	14.200,00	14.200,00	0,00	0,00 %	0,00	0,00 %	14.200,00	0,00	14.200,00	0,00	
Administração Geral	14.200,00	14.200,00	0,00	0,00 %	0,00	0,00 %	14.200,00	0,00	14.200,00	0,00	
Energia	448.350,00	448.350,00	0,00	0,00 %	0,00	0,00 %	448.350,00	0,00	448.350,00	0,00	
Energia Elétrica	448.350,00	448.350,00	0,00	0,00 %	0,00	0,00 %	448.350,00	0,00	448.350,00	0,00	
TRANSPORTE	1.359.054,00	1.586.295,00	181.754,00	2,16 %	529.156,50	2,16 %	1.057.138,50	330.487,17	1.122.565,67	0,00	
Administração Geral	1.115.554,00	1.252.555,00	91.514,00	1,79 %	438.916,50	1,79 %	813.638,50	240.247,17	879.065,67	0,00	
TRANSPORTE RODOVIÁRIO	243.500,00	333.740,00	90.240,00	0,37 %	90.240,00	0,37 %	243.500,00	90.240,00	243.500,00	0,00	
DESPORTO E LAZER	408.010,00	372.610,00	4.100,00	0,19 %	45.880,00	0,19 %	326.730,00	9.392,84	350.079,84	0,00	
Administração Geral	61.700,00	66.300,00	4.100,00	0,12 %	29.530,00	0,12 %	36.770,00	9.392,84	50.074,16	0,00	

RREO - Anexo 2 (LRF, Art 52, Inciso II, Alínea "c")

R\$ 1,00

Prefeitura Municipal de Souto Soares

PREFEITURA MUNICIPAL DE SOUTO SOARES
 RELATÓRIO RESUMIDO DA EXECUÇÃO ORÇAMENTÁRIA
DEMONSTRATIVO DA EXECUÇÃO DAS DESPESAS POR FUNÇÃO/SUBFUNÇÃO
 ORÇAMENTOS FISCAL E DA SEGURIDADE SOCIAL
 JANEIRO A ABRIL DE 2022 / BIMESTRE MARÇO - ABRIL

FUNÇÃO/SUBFUNÇÃO	DOTAÇÃO INICIAL	DOTAÇÃO ATUALIZADA (a)	Despesas Empenhadas		SALDO (c) = (a - b)	Despesas Liquidadas		SALDO (e) = (a - d)	INSCRITAS EM RESTOS A PAGAR NÃO PROCESSADOS (f)
			% (b/total b)			% (d/total d)			
			No Bimestre	Até o Bimestre (b)		No Bimestre	Até Bimestre (d)		
Desporto Comunitário	346.310,00	306.310,00	0,00	16.350,00	289.960,00	0,00	6.304,32	300.005,68	0,00
ENCARGOS ESPECIAIS	1.891.518,92	1.891.625,00	636.060,00	1.747.115,00	144.510,00	738.320,09	1.509.927,18	381.697,82	0,00
SERVICO DA DIVIDA INTERNA	1.160.000,00	1.160.000,00	350.000,00	1.150.000,00	10.000,00	473.298,44	949.741,12	210.258,88	0,00
Outros Encargos Especiais	731.518,92	731.625,00	286.060,00	597.115,00	134.510,00	265.021,65	560.186,06	171.438,94	0,00
Reserva de Contingência	310.500,00	310.500,00	0,00	0,00	310.500,00	0,00	0,00	310.500,00	0,00
RESERVA DE CONTINGENCIA	310.500,00	310.500,00	0,00	0,00	310.500,00	0,00	0,00	310.500,00	0,00
DESPESAS INTRA-ORÇAMENTÁRIAS (II)	0,00	0,00	0,00	0,00	0,00	0,00	0,00	0,00	0,00
TOTAL (III) = (I + II)	60.873.346,80	61.564.291,39	7.092.025,23	24.464.394,36	37.099.897,03	10.238.478,24	17.513.105,57	44.051.185,82	0,00

FONTE: Sistema de Contabilidade Pública, Unidade Responsável: PREFEITURA MUNICIPAL DE SOUTO SOARES

André Luiz Sampaio Cardoso
 Prefeito
 19639719504

Raimunda Oliveira Souza Viana
 Secretária de Finanças
 129.921.108-92

Jackson Ribeiro Azevedo
 Contador
 021050/O-BA

Prefeitura Municipal de Souto Soares

PREFEITURA MUNICIPAL DE SOUTO SOARES
RELATÓRIO RESUMIDO DA EXECUÇÃO ORÇAMENTÁRIA
DEMONSTRATIVO DA RECEITA CORRENTE LÍQUIDA
ORÇAMENTOS FISCAL E DA SEGURIDADE SOCIAL

RREO - Anexo 3 (LRF - Art 53, inciso I)

Abri / 2022

R\$ 1,00

ESPECIFICAÇÃO	EVOLUÇÃO DA RECEITA REALIZADA NOS ÚLTIMOS 12 MESES												TOTAL (ÚLTIMOS 12 MESES)	PREVISÃO ATUALIZADA 2022
	5/2021	6/2021	7/2021	8/2021	9/2021	10/2021	11/2021	12/2021	1/2022	2/2022	3/2022	4/2022		
RECEITAS CORRENTES (I)	4.755.797,56	4.322.065,22	5.130.979,88	5.145.688,84	4.280.112,04	4.913.824,90	5.318.675,49	7.624.386,60	5.159.942,20	6.433.068,05	5.239.021,75	5.281.151,79	63.664.561,32	65.138.508,00
Impostos, Taxas e Contribuições de Melhoria	403.762,26	263.319,98	276.049,58	288.258,73	244.163,20	237.945,19	231.161,86	432.005,09	105.830,35	69.491,13	582.463,26	160.273,82	3.294.724,45	4.226.343,00
IPTU	525,04	848,95	1.140,01	6.134,88	6.056,26	846,16	1.136,03	25.694,60	20.155,05	1.599,64	1.358,69	1.190,04	66.686,35	51.189,00
ISS	241.543,34	122.911,74	102.145,22	98.705,99	95.090,79	82.409,19	69.904,05	210.196,04	39.716,81	38.353,55	543.552,00	66.676,76	1.712.207,46	2.190.410,00
ITBI	0,00	0,00	0,00	2.617,56	0,00	0,00	0,00	0,00	4.500,00	0,00	0,00	0,00	7.117,56	2.445,00
IRRF	147.643,31	133.315,51	153.322,19	173.332,86	135.339,85	148.440,79	156.113,07	189.463,45	22.263,65	21.742,01	28.281,15	27.604,05	1.336.841,89	1.833.120,00
Outros Impostos, Taxas e Contribuições de Melhoria	14.050,57	6.243,78	19.442,16	6.467,44	7.676,30	6.249,05	4.008,71	6.651,00	19.182,84	7.795,93	9.291,42	64.802,97	171.872,17	149.170,00
Contribuições	0,00	0,00	0,00	0,00	0,00	0,00	0,00	0,00	0,00	0,00	0,00	0,00	0,00	5.000,00
Recita Patrimonial	76.467,62	88.652,95	105.075,60	128.216,06	130.793,63	144.583,51	180.974,43	233.716,05	222.110,58	249.666,89	298.917,91	262.921,83	2.122.097,06	1.208.259,00
Recita Agropecuária	0,00	0,00	0,00	0,00	0,00	0,00	0,00	0,00	0,00	0,00	0,00	0,00	0,00	0,00
Recita Industrial	0,00	0,00	0,00	0,00	0,00	0,00	0,00	0,00	0,00	0,00	0,00	0,00	0,00	0,00
Recita de Serviços	0,00	572,72	0,00	0,00	1.852,20	0,00	0,00	0,00	0,00	0,00	0,00	0,00	0,00	0,00
Transferências Correntes	4.116.293,30	3.969.519,57	4.644.996,39	4.729.194,05	3.900.639,26	4.530.248,86	4.897.232,20	6.968.665,46	4.832.001,27	6.113.910,03	4.389.335,58	4.830.018,14	57.912.054,11	59.291.078,00
Cota-Parte do FPM	2.136.327,51	1.847.691,58	2.524.514,76	2.018.430,10	1.585.148,65	1.766.384,57	2.294.050,71	3.415.142,50	2.374.064,52	3.313.993,87	2.009.077,55	2.381.468,32	27.666.194,64	29.137.939,00
Cota-Parte do ICMS	331.632,63	350.354,74	329.609,13	414.716,25	319.976,48	375.625,16	451.286,76	504.689,07	240.789,16	339.394,00	444.761,74	370.082,41	4.472.917,53	4.115.434,00
Cota-Parte do IPVA	18.327,57	27.882,00	36.009,93	37.194,19	34.544,77	24.101,02	13.787,06	16.482,44	31.206,72	40.566,23	26.827,44	24.108,59	331.039,96	249.455,00
Cota-Parte do ITR	24,68	183,12	62,64	146,87	407,11	2.517,05	24,41	40,55	79,80	153,21	30,10	17,13	3.685,67	1.306,00
Transferências da LC 87/1996	0,00	0,00	0,00	0,00	0,00	0,00	0,00	0,00	0,00	0,00	0,00	0,00	0,00	9.000,00
Transferências da LC 61/1989	2.638,20	2.420,06	2.795,18	2.350,51	2.796,73	2.878,71	2.757,77	2.819,41	2.427,17	2.170,28	2.458,70	2.500,58	31.013,30	33.534,00
Transferências do FUNDEB	1.067.985,23	1.241.859,04	1.268.191,63	1.347.983,25	1.512.308,91	1.477.248,25	1.582.031,44	1.984.033,38	1.829.347,49	1.500.214,87	1.367.683,20	1.588.490,13	17.767.356,82	17.354.042,00
Outras Transferências Correntes	559.357,48	499.229,03	483.813,12	908.393,88	445.456,61	881.494,10	553.294,05	1.035.458,11	354.084,41	917.417,57	538.496,85	463.350,98	7.639.846,19	8.390.368,00
Outras Receitas Correntes	159.274,38	104.358,31	104.358,31	0,00	2.663,75	1.047,34	9.307,00	0,00	0,00	0,00	0,00	0,00	276.650,78	404.572,00
DEDUÇÕES (II)	-497.262,33	-445.202,17	-395.966,60	-494.087,12	-388.015,32	-433.544,59	-551.829,67	-580.655,84	-529.228,32	-738.821,35	-496.139,22	-555.135,17	-6.105.297,70	-6.300.090,20
Contrib. do Servidor para o Plano de Previdência	0,00	0,00	0,00	0,00	0,00	0,00	0,00	0,00	0,00	0,00	0,00	0,00	0,00	0,00
Compensação Financ. entre Regimes Previdência	0,00	0,00	0,00	0,00	0,00	0,00	0,00	0,00	0,00	0,00	0,00	0,00	0,00	0,00
Rendimentos de Recursos Previdenciár	0,00	0,00	0,00	0,00	0,00	0,00	0,00	0,00	0,00	0,00	0,00	0,00	0,00	0,00
Dedução da Receita para Formação do FUNDEB	-497.262,33	-445.202,17	-395.966,60	-494.087,12	-388.015,32	-433.544,59	-551.829,67	-580.655,84	-529.228,32	-738.821,35	-496.139,22	-555.135,17	-6.105.297,70	-6.300.090,20
RECEITA CORRENTE LÍQUIDA (III) = (I - II)	4.258.535,23	3.876.863,05	4.735.113,28	4.651.571,72	3.892.096,72	4.480.280,31	4.766.845,82	7.043.730,76	4.630.713,88	5.694.246,70	4.802.882,53	4.726.383,62	57.559.263,62	58.838.417,80
() Transferências obrigatórias da União relativas às emendas individuais (art. 166-A, § 1º, da CF) (IV)														
RECEITA CORRENTE LÍQUIDA AJUSTADA PARA	0,00	0,00	0,00	0,00	0,00	0,00	0,00	0,00	0,00	0,00	0,00	0,00	0,00	0,00
CÁLCULO DOS LIMITES DE ENDIVIDAMENTO	4.258.535,23	3.876.863,05	4.735.113,28	4.651.571,72	3.892.096,72	4.480.280,31	4.766.845,82	7.043.730,76	4.630.713,88	5.694.246,70	4.802.882,53	4.726.383,62	57.289.266,62	58.838.417,80
() Transferências obrigatórias da União relativas às emendas bancadas (art. 166, § 16, da CF) (V)														
RECEITA CORRENTE LÍQUIDA AJUSTADA PARA	0,00	0,00	0,00	0,00	0,00	0,00	0,00	0,00	0,00	0,00	0,00	0,00	0,00	0,00
CÁLCULO DOS LIMITES DA DESPESA COM	4.258.535,23	3.876.863,05	4.735.113,28	4.381.574,72	3.892.096,72	4.480.280,31	4.766.845,82	7.043.730,76	4.630.713,88	5.694.246,70	4.802.882,53	4.726.383,62	57.289.266,62	58.838.417,80
COM PESSOAL (VII) = (V - VI)														

FONTE: Sistema de Contabilidade Pública, Unidade Responsável: PREFEITURA MUNICIPAL DE SOUTO SOARES

André Luiz Sampaio Cardoso
 Prefeito
 19639719504

Raimunda Oliveira Souza Viana
 Secretária de Finanças
 129.921.108-92

Jackson Ribeiro Azevedo
 Contador
 021050/O-BA

Prefeitura Municipal de Souto Soares

PREFEITURA MUNICIPAL DE SOUTO SOARES
RELATÓRIO RESUMIDO DA EXECUÇÃO ORÇAMENTÁRIA
DEMONSTRATIVO DAS RECEITAS E DESPESAS PREVIDENCIÁRIAS E DAS RECEITAS E DESPESAS ASSOCIADAS ÀS PENSÕES E INATIVOS MILITARES
ORÇAMENTO DA SEGURIDADE SOCIAL
JANEIRO A ABRIL 2022 / BIMESTRE MARÇO - ABRIL

RREO - ANEXO 4 (LRF, Art 53, inciso II)

Em reais

REGIME PRÓPRIO DE PREVIDÊNCIA DOS SERVIDORES - RPPS					
FUNDO EM CAPITALIZAÇÃO (PLANO PREVIDENCIÁRIO)					
RECEITAS PREVIDENCIÁRIAS - RPPS (FUNDO EM CAPITALIZAÇÃO)	PREVISÃO ATUALIZADA (a)	RECEITAS REALIZADAS Até o Bimestre (b)			
RECEITAS CORRENTES (I)	0,00	0,00			
Receita de Contribuições dos Segurados	0,00	0,00			
Ativo	0,00	0,00			
Inativo	0,00	0,00			
Pensionista	0,00	0,00			
Receita de Contribuições Patronais	0,00	0,00			
Ativo	0,00	0,00			
Inativo	0,00	0,00			
Pensionista	0,00	0,00			
Receita Patrimonial	0,00	0,00			
Receitas Imobiliárias	0,00	0,00			
Receitas de Valores Mobiliários	0,00	0,00			
Outras Receitas Patrimoniais	0,00	0,00			
Receita de Serviços	0,00	0,00			
Outras Receitas Correntes	0,00	0,00			
Compensação Financeira entre os Regimes	0,00	0,00			
Aportes Periódicos para Amortização de Déficit Atuarial do RPPS (II)	0,00	0,00			
Demais Receitas Correntes	0,00	0,00			
RECEITAS DE CAPITAL (III)	0,00	0,00			
Alienação de Bens, Direitos e Ativos	0,00	0,00			
Amortização de Empréstimos	0,00	0,00			
Outras Receitas de Capital	0,00	0,00			
TOTAL DAS RECEITAS DO FUNDO EM CAPITALIZAÇÃO - (IV) = (I + III - II)	0,00	0,00			
DESPESAS PREVIDENCIÁRIAS - RPPS (FUNDO EM CAPITALIZAÇÃO)	DOTAÇÃO ATUALIZADA (c)	DESPESAS EMPENHADAS Até o Bimestre (d)	DESPESAS LIQUIDADAS Até o Bimestre (e)	DESPESAS PAGAS Até o Bimestre (f)	INSCRITAS EM RESTOS A PAGAR NÃO PROCESSADOS No Exercício (g)
Benefícios	0,00	0,00	0,00	0,00	0,00
Aposentadorias	0,00	0,00	0,00	0,00	0,00
Pensões por Morte	0,00	0,00	0,00	0,00	0,00
Outras Despesas Previdenciárias	0,00	0,00	0,00	0,00	0,00
Compensação Financeira entre os Regimes	0,00	0,00	0,00	0,00	0,00
Demais Despesas Previdenciárias	0,00	0,00	0,00	0,00	0,00
TOTAL DAS DESPESAS DO FUNDO EM CAPITALIZAÇÃO (V)	0,00	0,00	0,00	0,00	0,00
RESULTADO PREVIDENCIÁRIO - FUNDO EM CAPITALIZAÇÃO (VI) = (IV - V)	0,00	0,00	0,00	0,00	-
RECURSOS RPPS ARRECADADOS EM EXERCÍCIOS ANTERIORES	PREVISÃO ORÇAMENTÁRIA				
VALOR	0,00				
RESERVA ORÇAMENTÁRIA DO RPPS	PREVISÃO ORÇAMENTÁRIA				
VALOR	0,00				
APORTES DE RECURSOS PARA O FUNDO EM CAPITALIZAÇÃO DO RPPS	APORTES REALIZADOS				
Plano de Amortização - Contribuição Patronal Suplementar	0,00				
Plano de Amortização - Aporte Periódico de Valores Predefinidos	0,00				
Outros Aportes para o RPPS	0,00				
Recursos para Cobertura de Déficit Financeiro	0,00				
BENS E DIREITOS DOS RPPS (FUNDO EM CAPITALIZAÇÃO)	SALDO ATUAL				
Caixa e Equivalentes de Caixa	0,00				
Investimentos e Aplicações	0,00				
Outros Bens e Direitos	0,00				

Prefeitura Municipal de Souto Soares

FUNDO EM REPARTIÇÃO (PLANO FINANCEIRO)

RECEITAS PREVIDENCIÁRIAS - RPPS (FUNDO EM REPARTIÇÃO)	PREVISÃO ATUALIZADA (a)	RECEITAS REALIZADAS Até o Bimestre (b)
RECEITAS CORRENTES (VII)	0,00	0,00
Receita de Contribuições dos Segurados	0,00	0,00
Ativo	0,00	0,00
Inativo	0,00	0,00
Pensionista	0,00	0,00
Receita de Contribuições Patronais	0,00	0,00
Ativo	0,00	0,00
Inativo	0,00	0,00
Pensionista	0,00	0,00
Receita Patrimonial	0,00	0,00
Receitas Imobiliárias	0,00	0,00
Receitas de Valores Mobiliários	0,00	0,00
Outras Receitas Patrimoniais	0,00	0,00
Receita de Serviços	0,00	0,00
Outras Receitas Correntes	0,00	0,00
Compensação Financeira entre os Regimes	0,00	0,00
Demais Receitas Correntes	0,00	0,00
RECEITAS DE CAPITAL (VIII)	0,00	0,00
Alienação de Bens, Direitos e Ativos	0,00	0,00
Amortização de Empréstimos	0,00	0,00
Outras Receitas de Capital	0,00	0,00
TOTAL DAS RECEITAS DO FUNDO EM REPARTIÇÃO (IX) = (VII + VIII)	0,00	0,00

DESPESAS PREVIDENCIÁRIAS - RPPS (FUNDO EM REPARTIÇÃO)	DOTAÇÃO ATUALIZADA (c)	DESPESAS EMPENHADAS Até o Bimestre (d)	DESPESAS LIQUIDADAS Até o Bimestre (e)	DESPESAS PAGAS Até o Bimestre (f)	INSCRITAS EM RESTOS A PAGAR NÃO PROCESSADOS No Exercício (g)
Benefícios	0,00	0,00	0,00	0,00	0,00
Aposentadorias	0,00	0,00	0,00	0,00	0,00
Pensões por Morte	0,00	0,00	0,00	0,00	0,00
Outras Despesas Previdenciárias	0,00	0,00	0,00	0,00	0,00
Compensação Financeira entre os Regimes	0,00	0,00	0,00	0,00	0,00
Demais Despesas Previdenciárias	0,00	0,00	0,00	0,00	0,00
TOTAL DAS DESPESAS DO FUNDO EM REPARTIÇÃO (X)	0,00	0,00	0,00	0,00	0,00
RESULTADO PREVIDENCIÁRIO - FUNDO EM REPARTIÇÃO (XI) = (IX - X)	0,00	0,00	0,00	0,00	-

APORTES DE RECURSOS PARA O FUNDO EM REPARTIÇÃO DO RPPS	APORTES REALIZADOS
Recursos para Cobertura de Insuficiências Financeiras	0,00
Recursos para Formação de Reserva	0,00

BENS E DIREITOS DOS RPPS (FUNDO EM REPARTIÇÃO)	SALDO ATUAL
Caixa e Equivalentes de Caixa	0,00
Investimentos e Aplicações	0,00
Outros Bens e Direitos	0,00

ADMINISTRAÇÃO DO REGIME PRÓPRIO DE PREVIDÊNCIA DOS SERVIDORES - RPPS

RECEITAS DA ADMINISTRAÇÃO - RPPS	PREVISÃO ATUALIZADA (a)	RECEITAS REALIZADAS Até o Bimestre (b)
Receitas Correntes	0,00	0,00
TOTAL DAS RECEITAS DA ADMINISTRAÇÃO RPPS (XII)	0,00	0,00

DESPESAS DA ADMINISTRAÇÃO - RPPS	DOTAÇÃO ATUALIZADA (c)	DESPESAS EMPENHADAS Até o Bimestre (d)	DESPESAS LIQUIDADAS Até o Bimestre (e)	DESPESAS PAGAS Até o Bimestre (f)	INSCRITAS EM RESTOS A PAGAR NÃO PROCESSADOS No Exercício (g)
Despesas Correntes (XIII)	0,00	0,00	0,00	0,00	0,00
Pessoal e Encargos Sociais	0,00	0,00	0,00	0,00	0,00
Demais Despesas Correntes	0,00	0,00	0,00	0,00	0,00
Despesas de Capital (XIV)	0,00	0,00	0,00	0,00	0,00
TOTAL DAS DESPESAS DA ADMINISTRAÇÃO RPPS (XV)=(XIII + XIV)	0,00	0,00	0,00	0,00	0,00
RESULTADO DA ADMINISTRAÇÃO RPPS (XVI)=(XII - XV)	0,00	0,00	0,00	0,00	-

BENS E DIREITOS - ADMINISTRAÇÃO DO RPPS	SALDO ATUAL
Caixa e Equivalentes de Caixa	0,00
Investimentos e Aplicações	0,00
Outros Bens e Direitos	0,00

Prefeitura Municipal de Souto Soares

BENEFÍCIOS PREVIDENCIÁRIOS MANTIDOS PELO TESOUREO

RECEITAS PREVIDENCIÁRIAS (BENEFÍCIOS MANTIDOS PELO TESOUREO)	PREVISÃO ATUALIZADA (a)	RECEITAS REALIZADAS Até o Bimestre (b)			
Contribuições dos Servidores	0,00	0,00			
Demais Receitas Previdenciárias	0,00	0,00			
TOTAL DAS RECEITAS (BENEFÍCIOS MANTIDOS PELO TESOUREO) (XVII)	0,00	0,00			


DESPESAS PREVIDENCIÁRIAS (BENEFÍCIOS MANTIDOS PELO TESOUREO)	DOTAÇÃO ATUALIZADA (c)	DESPESAS EMPENHADAS Até o Bimestre (d)	DESPESAS LIQUIDADAS Até o Bimestre (e)	DESPESAS PAGAS Até o Bimestre (f)	INSCRITAS EM RESTOS A PAGAR NÃO PROCESSADOS No Exercício (g)
Aposentadorias	0,00	0,00	0,00	0,00	0,00
Pensões	0,00	0,00	0,00	0,00	0,00
Outras Despesas Previdenciárias	0,00	0,00	0,00	0,00	0,00
TOTAL DAS DESPESAS (BENEFÍCIOS MANTIDOS PELO TESOUREO) (XVIII)	0,00	0,00	0,00	0,00	0,00
RESULTADO DOS BENEFÍCIOS MANTIDOS PELO TESOUREO (XIX) = (XVII - XVIII)	0,00	0,00	0,00	0,00	-

André Luiz Sampaio Cardoso
 Prefeito
 19639719504

Raimunda Oliveira Souza Viana
 Secretária de Finanças
 129.921.108-92

Jackson Ribeiro Azevedo
 Contador
 021050/O-BA

Prefeitura Municipal de Souto Soares

 <p>Sistema de Informações Contábeis e Fiscais do Setor Público Brasileiro TESOURO NACIONAL</p>	Relatório Resumido de Execução Orçamentária
	Prefeitura Municipal de Souto Soares - BA (Poder Executivo)
	Orçamentos Fiscal e da Seguridade Social
	CNPJ: 13922554000198
	Exercício: 2022
	Período de referência: 2º bimestre

RREO-Anexo 04 | Tabela 4 - Demonstrativo das Receitas e Despesas Previdenciárias do RPPS

Notas Explicativas	Valores
	30/04/2022
Notas Explicativas	-
Notas Explicativas	-

RREO-Anexo 06 | Tabela 6.3 - Demonstrativo dos Resultados Primário e Nominal - Municípios

Cálculo Acima da Linha - Receitas Primárias	PREVISÃO ATUALIZADA	Receita Orçamentária
		Até o Bimestre / 2022 RECEITAS REALIZADAS (a)
Cálculo Acima da Linha - Receitas Primárias	-	-
RECEITAS CORRENTES (I)	57.465.489,80	19.851.574,06
Impostos, Taxas e Contribuições de Melhoria	4.226.343,00	915.405,89
IPTU	51.189,00	24.303,42
ISS	2.190.410,00	686.785,31
ITBI	2.445,00	4.500,00
IRRF	1.833.120,00	98.734,00
Outros Impostos, Taxas e Contribuições de Melhoria	149.179,00	101.083,16
Contribuições	5.000,00	
Receita Patrimonial	1.208.259,00	1.033.617,21
Aplicações Financeiras (II)	1.207.185,00	1.033.617,21
Outras Receitas Patrimoniais	1.074,00	
Transferências Correntes	51.618.059,80	17.845.940,96
Cota-Parte do FPM	23.172.887,80	8.062.883,50
Cota-Parte do ICMS	3.292.347,20	1.116.021,93
Cota-Parte do IPVA	199.564,00	98.169,08
Cota-Parte do ITR	1.044,80	224,22
Transferências da LC 87/1996	7.200,00	
Transferências da LC nº 61/1989		
Transferências do FUNDEB	17.354.042,00	6.285.735,69
Outras Transferências Correntes	7.590.974,00	2.282.906,54
Demais Receitas Correntes	407.828,00	56.610,00
Outras Receitas Financeiras (III)		
Receitas Correntes Restantes	407.828,00	56.610,00
RECEITAS PRIMÁRIAS CORRENTES (IV) = (I - II - III)	56.258.304,80	18.817.956,85
RECEITAS DE CAPITAL (V)	2.034.929,00	0,00
Operações de Crédito (VI)	20.700,00	
Amortização de Empréstimos (VII)		
Alienação de Bens	10.350,00	0,00
Receitas de Alienação de Investimentos Temporários (VIII)		
Receitas de Alienação de Investimentos Permanentes (IX)		
Outras Aliações de Bens	10.350,00	
Transferências de Capital	2.003.879,00	0,00
Convênios		
Outras Transferências de Capital	2.003.879,00	
Outras Receitas de Capital	0,00	0,00
Outras Receitas de Capital Não Primárias (X)		
Outras Receitas de Capital Primárias		
RECEITAS PRIMÁRIAS DE CAPITAL (XI) = (V - VI - VII - VIII - IX - X)	2.014.229,00	0,00
RECEITA PRIMÁRIA TOTAL (XII) = (IV + XI)	58.272.533,80	18.817.956,85

Prefeitura Municipal de Souto Soares



siconfi
Sistema de Informações
Contábeis e Fiscais
do Setor Público Brasileiro


TESOURO NACIONAL

Relatório Resumido de Execução Orçamentária
Prefeitura Municipal de Souto Soares - BA (Poder Executivo)
Orçamentos Fiscal e da Seguridade Social
CNPJ: 13922554000198
Exercício: 2022
Período de referência: 2º bimestre

RREO-Anexo 06 | Tabela 6.3 - Demonstrativo dos Resultados Primário e Nominal - Municípios

	Despesa Orçamentária					
	Até o Bimestre / 2022		RESTOS A PAGAR PROCESSADOS PAGOS (b)		RESTOS A PAGAR NÃO PROCESSADOS LIQUIDADOS	
	DOTAÇÃO ATUALIZADA	DESPESAS EMPENHADAS	DESPESAS LIQUIDADAS	DESPESAS PAGAS (a)	RESTOS A PAGAR NÃO PROCESSADOS LIQUIDADOS	PAGOS (c)
Cálculo Acima da Linha - Despesas Primárias						
Cálculo Acima da Linha - Despesas Primárias						
DESPESAS CORRENTES (XII)	55.295.225,12	22.036.880,42	15.442.452,25	15.219.317,34	868.559,95	38.686,68
Pessoal e Encargos Sociais	32.597.626,99	11.853.953,72	7.920.492,93	7.920.492,93	488.268,36	-
Juros e Encargos da Dívida (XIV)	11.000,00	-	-	-	-	-
Outras Despesas Correntes	22.696.598,13	10.183.026,70	7.521.959,32	7.298.824,41	380.291,59	38.686,68
DESPESAS PRIMÁRIAS CORRENTES (XV) = (XII) - XIV	55.284.225,12	22.036.880,42	15.442.452,25	15.219.317,34	868.559,95	38.686,68
DESPESAS DE CAPITAL (XVI)	5.959.566,27	2.427.513,94	2.070.653,32	2.046.144,76	1.136.575,81	0,00
Investimentos	4.807.566,27	1.277.513,94	1.120.912,20	1.116.662,20	1.136.575,81	0,00
Inversões Financeiras	0,00	0,00	0,00	0,00	0,00	0,00
Concessão de Empréstimos e Financiamentos (XVII)						
Aquisição de Título de Capital já Integralizado (XVIII)						
Aquisição de Título de Crédito (XIX)						
Demais Inversões Financeiras						
Amortização da Dívida (XX)	1.151.000,00	1.150.000,00	949.741,12	929.482,56		
DESPESAS PRIMÁRIAS DE CAPITAL (XXI) = (XVI) - XVII - XVIII - XIX - XX	4.807.566,27	1.277.513,94	1.120.912,20	1.116.662,20	1.136.575,81	0,00
RESERVA DE CONTINGÊNCIA (XXII)	310.500,00					
DESPESA PRIMÁRIA TOTAL (XXIII) = (XV + XVI + XXII)	60.402.291,39	23.314.394,36	16.563.364,45	16.335.979,54	2.005.135,76	38.686,68

Prefeitura Municipal de Souto Soares

 <p>Sistema de Informações Contábeis e Fiscais do Setor Público Brasileiro TESOURO NACIONAL</p>	Relatório Resumido de Execução Orçamentária
	Prefeitura Municipal de Souto Soares - BA (Poder Executivo)
	Orçamentos Fiscal e da Seguridade Social
	CNPJ: 13922554000198
	Exercício: 2022
	Período de referência: 2º bimestre

RREO-Anexo 06 | Tabela 6.3 - Demonstrativo dos Resultados Primário e Nominal - Municípios

Resultado Primário - Acima da Linha	Até o Bimestre / 2022
	VALOR
Resultado Primário - Acima da Linha	-
RESULTADO PRIMÁRIO - Acima da Linha (XXIV) = (XIIa - (XXIIIa + XXIIIb + XXIIIc))	438.154,87

RREO-Anexo 06 | Tabela 6.3 - Demonstrativo dos Resultados Primário e Nominal - Municípios

Meta Fiscal para o Resultado Primário	Meta Fixada na LDO
	VALOR CORRENTE
Meta Fiscal para o Resultado Primário	-
Meta fixada no Anexo de Metas Fiscais da LDO para o exercício de referência	227.118,94

RREO-Anexo 06 | Tabela 6.3 - Demonstrativo dos Resultados Primário e Nominal - Municípios

Juros Nominais	Até o Bimestre 2022
	VALOR
Juros Nominais	-
Juros, Encargos e Variações Monetárias Ativos (XXV)	1.033.617,21
Juros, Encargos e Variações Monetárias Passivos (XXVI)	

RREO-Anexo 06 | Tabela 6.3 - Demonstrativo dos Resultados Primário e Nominal - Municípios

Resultado Nominal - Acima da Linha	Até o Bimestre / 2022
	VALOR
Resultado Nominal - Acima da Linha	-
RESULTADO NOMINAL - Acima da Linha (XXVII) = XXIV + (XXV - XXVI)	1.471.772,08

RREO-Anexo 06 | Tabela 6.3 - Demonstrativo dos Resultados Primário e Nominal - Municípios

Meta Fiscal para o Resultado Nominal	Meta Fixada na LDO
	VALOR CORRENTE
Meta Fiscal para o Resultado Nominal	-
Meta fixada no Anexo de Metas Fiscais da LDO para o exercício de referência	1.151.334,00

RREO-Anexo 06 | Tabela 6.3 - Demonstrativo dos Resultados Primário e Nominal - Municípios

Cálculo Abaixo da Linha - Resultado Nominal	Saldo	
	Em 31/12/2021 (a)	Até o Bimestre 2022 (b)
Cálculo Abaixo da Linha - Resultado Nominal	-	-
DÍVIDA CONSOLIDADA (XXVIII)	12.039.352,24	10.716.538,40
DEDUÇÕES (XXIX)	30.038.013,60	33.208.501,54
Disponibilidade de Caixa	30.038.013,60	33.208.501,54
Disponibilidade de Caixa Bruta	32.552.294,85	33.717.647,03
(-) Restos a Pagar Processados (XXX)	2.514.281,25	509.145,49
(-) Depósitos Restituíveis e Valores Vinculados	0,00	0,00
Demais Haveres Financeiros	0,00	0,00
DÍVIDA CONSOLIDADA LÍQUIDA (XXXI) = (XXVIII - XXIX)	-17.998.661,36	-22.491.963,14


RREO-Anexo 06 | Tabela 6.3 - Demonstrativo dos Resultados Primário e Nominal - Municípios

Resultado Nominal - Abaixo da Linha	Até o Bimestre
	VALOR
Resultado Nominal - Abaixo da Linha	-
RESULTADO NOMINAL - Abaixo da Linha (XXXII) = (XXXIa - XXXIb)	4.493.301,78

RREO-Anexo 06 | Tabela 6.3 - Demonstrativo dos Resultados Primário e Nominal - Municípios

Ajuste Metodológico	Até o Bimestre 2022
	VALOR
Ajuste Metodológico	-
VARIAÇÃO SALDO RPP = (XXXIII) = (XXXa - XXXb)	2.005.135,76
RECEITA DE ALIENAÇÃO DE INVESTIMENTOS PERMANENTES (IX)	0,00
PASSIVOS RECONHECIDOS NA DC (XXXIV)	0,00
VARIAÇÃO CAMBIAL (XXXV)	0,00
PAGAMENTO DE PRECATÓRIOS INTEGRANTES DA DC (XXXVI)	393.331,28
AJUSTES RELATIVOS AO RPPS (XXXVII)	0,00
OUTROS AJUSTES (XXXVIII)	-623.062,66
RESULTADO NOMINAL AJUSTADO - Abaixo da Linha (XXXIX) = (XXXII - XXXIII - IX + XXXIV + XXXV - XXXVI + XXXVII + XXXVIII)	1.471.772,08

Prefeitura Municipal de Souto Soares

 <p>Sistema de Informações Contábeis e Fiscais do Setor Público Brasileiro TESOURO NACIONAL</p>	Relatório Resumido de Execução Orçamentária
	Prefeitura Municipal de Souto Soares - BA (Poder Executivo)
	Orçamentos Fiscal e da Seguridade Social
	CNPJ: 13922554000198
	Exercício: 2022
	Período de referência: 2º bimestre

RREO-Anexo 06 | Tabela 6.3 - Demonstrativo dos Resultados Primário e Nominal - Municípios

Resultado Primário - Abaixo da Linha	Até o Bimestre
	VALOR
Resultado Primário - Abaixo da Linha	-
RESULTADO PRIMÁRIO - Abaixo da Linha (XL) = XXXIX - (XXV - XXVI)	

RREO-Anexo 06 | Tabela 6.3 - Demonstrativo dos Resultados Primário e Nominal - Municípios

Informações Adicionais	PREVISÃO ORÇAMENTÁRIA
	PREVISÃO ORÇAMENTÁRIA
Informações Adicionais	-
SALDO DE EXERCÍCIOS ANTERIORES	
Recursos Arrecadados em Exercícios Anteriores - RPPS	
Superávit Financeiro Utilizado para Abertura e Reabertura de Créditos Adicionais	
RESERVA ORÇAMENTÁRIA DO RPPS	

RREO-Anexo 06 | Tabela 6.3 - Demonstrativo dos Resultados Primário e Nominal - Municípios

Notas Explicativas	Valores
	30/04/2022
Notas Explicativas	-
Notas Explicativas	

Prefeitura Municipal de Souto Soares

PREFEITURA MUNICIPAL DE SOUTO SOARES
RELATÓRIO RESUMIDO DA EXECUÇÃO ORÇAMENTÁRIA
DEMONSTRATIVO DOS RESTOS A PAGAR POR PODER E ÓRGÃO
ORÇAMENTOS FISCAL E DA SEGURIDADE SOCIAL
JANEIRO A ABRIL - 2022 / BIMESTRE MARÇO - ABRIL

RREO - Anexo 7 (LRF, art. 53, inciso V) R\$ 1,00

PODER / ORGÃO	RESTOS A PAGAR PROCESSADOS						RESTOS A PAGAR NÃO PROCESSADOS						
	Inscritos		Pagos	Cancelados	Saldo (a)	Saldo (b)	Inscritos		Liquidados	Pagos	Cancelados	Saldo (b)	Saldo Total (a+b)
	Em Exercícios Anteriores	Em 31 de dezembro de					Em Exercícios Anteriores	Em 31 de dezembro de					
RESTOS A PAGAR (EXCETO INTRA-ORÇAMENTÁRIA EXECUTIVO)	281.848,69	2.232.432,56	2.005.135,76	0,00	509.145,49	0,00	12.950,20	38.686,68	38.686,68	0,00	12.950,20	522.095,69	
FUNDO MUNICIPAL DE AÇÃO SOCIAL	15.142,53	3.976,11	3.375,68	0,00	15.742,96	0,00	12.950,20	38.686,68	38.686,68	0,00	12.950,20	522.095,69	
FUNDO MUNICIPAL DE EDUCAÇÃO	71.161,60	1.842.446,21	1.673.918,05	0,00	239.689,76	0,00	7.380,00	1.323,00	1.323,00	0,00	7.380,00	23.122,96	
FUNDO MUNICIPAL DE SAÚDE	83.355,79	37.668,14	33.123,64	0,00	87.901,29	0,00	0,00	1.890,00	1.890,00	0,00	0,00	239.689,76	
PREFEITURA MUNICIPAL DE SOUTO SOARES	112.188,77	348.341,10	294.718,39	0,00	165.811,48	0,00	5.570,20	32.316,68	32.316,68	0,00	5.570,20	87.901,29	
LEGISLATIVO	0,00	0,00	0,00	0,00	0,00	0,00	0,00	0,00	0,00	0,00	0,00	0,00	
CÂMARA MUNICIPAL	0,00	0,00	0,00	0,00	0,00	0,00	0,00	0,00	0,00	0,00	0,00	0,00	
RESTOS A PAGAR (INTRA-ORÇAMENTÁRIOS) (II)	0,00	0,00	0,00	0,00	0,00	0,00	0,00	0,00	0,00	0,00	0,00	0,00	
TOTAL (III) = (I + II)	281.848,69	2.232.432,56	2.005.135,76	0,00	509.145,49	0,00	12.950,20	38.686,68	38.686,68	0,00	12.950,20	522.095,69	

FONTE: Sistema de Contabilidade Pública, Unidade Responsável: PREFEITURA MUNICIPAL DE SOUTO SOARES

André Luiz Sampaio Cardoso
 Prefeito
 19639719504

Raimunda Oliveira Souza Viana
 Secretária de Finanças
 129.921.108-92

Jackson Ribeiro Azevedo
 Contador
 021050/O-BA

Prefeitura Municipal de Souto Soares

PREFEITURA MUNICIPAL DE SOUTO SOARES
RELATÓRIO RESUMIDO DA EXECUÇÃO ORÇAMENTÁRIA
DEMONSTRATIVO DAS RECEITAS E DESPESAS COM MANUTENÇÃO E DESENVOLVIMENTO DO ENSINO - MDE
ORÇAMENTOS FISCAL E DA SEGURIDADE SOCIAL
JANEIRO A ABRIL 2022/ BIMESTRE MARÇO - ABRIL

RREO - Anexo 8 (LDB. art 72)

R\$ 1,00

RECEITAS RESULTANTE DE IMPOSTOS (Arts.212 e 212-A da Constituição Federal)

RECEITA RESULTANTE DE IMPOSTOS (caput do art. 212 da Constituição)	PREVISÃO ATUALIZADA (a)	RECEITAS REALIZADAS Até o Bimestre (b)
1- RECEITA DE IMPOSTOS	4.077.164,00	816.975,40
1.1- Receita Resultante de Imposto sobre a Propriedade Predial e Territorial Urbana - IPTU	51.189,00	24.303,42
1.2- Receita Resultante do Imposto sobre Transmissão Inter Vivos - ITBI	2.445,00	4.500,00
1.3- Receita Resultante do Imposto sobre Serviços de Qualquer Natureza - ISS	2.190.410,00	688.301,12
1.4- Receita Resultante do Imposto de Renda Retido na Fonte - IRRF	1.833.120,00	99.870,86
2- RECEITA DE TRANSFERÊNCIAS CONSTITUCIONAIS E LEGAIS	33.537.668,00	11.606.179,52
2.1- Cota-Parte - FPM	29.137.939,00	10.078.604,26
2.1.1- Parcela referente à CF, art. 159, I, alínea b	29.137.939,00	10.078.604,26
2.1.2- Parcela referente à CF, art. 159, I, alínea d e e	0,00	0,00
2.2- Cota-Parte - ICMS	4.115.434,00	1.395.027,31
2.3- Cota-Parte IPI-Exportação	33.534,00	9.556,73
2.4- Cota-Parte ITR	1.306,00	280,24
2.5- Cota-Parte IPVA	249.455,00	122.710,98
2.6- Cota-Parte IOF-Ouro	0,00	0,00
2.7- Compensações Financeiras Provenientes de Impostos e Transferências Constitucionais	0,00	0,00
3 - Total da Receita Resultante de impostos (1 + 2)	37.614.832,00	12.423.154,92
4 - Total Destinado ao Fundeb - 20 % DE ((2.1.1)+(2.2.1)+(2.3)+(2.4)+(2.5))	6.707.533,60	2.321.235,90
5 - VALOR MÍNIMO A SER APLICADO ALÉM DO VALOR DESTINADO AO FUNDEF - 5% DE ((2.1.1)+(2.2)+(2.3)+(2.4)+(2.5))+25% de ((1.1)+(1.3)+1.4)+(2.1.2)+(2.6)+2.7)	2.696.174,40	784.552,83

FUNDEB

RECEITAS RECEBIDAS DO FUNDEB NO EXERCÍCIO	PREVISÃO ATUALIZADA (a)	RECEITAS REALIZADAS Até o Bimestre (b)
6- RECEITAS RECEBIDAS DO FUNDEB	17.373.186,00	4.121.033,69
6.1- FUNDEB - Impostos e Transferências de Impostos	12.096.636,00	4.121.033,69
6.1.1- Principal	12.077.492,00	4.121.033,69
6.1.2- Rendimentos de Aplicação Financeira	19.144,00	0,00
6.2- FUNDEB - Complementação da União - VAAF	0,00	0,00
6.2.1- Principal	0,00	0,00
6.2.2- Rendimentos de Aplicação Financeira	0,00	0,00
6.3- FUNDEB - Complementação da União - VAAT	5.276.550,00	0,00
6.3.1- Principal	5.276.550,00	0,00
6.3.2- Rendimentos de Aplicação Financeira	0,00	0,00
7- RESULTADO LÍQUIDO DAS TRANSFERÊNCIAS DO FUNDEB (6.1.1 - 4)	5.369.958,40	1.799.797,79
RECURSOS RECEBIDOS EM EXERCÍCIOS ANTERIORES E NÃO UTILIZADOS (SUPERÁVIT)	VALOR	
8- TOTAL DOS RECURSOS DE SUPERÁVIT		635.163,15
8.1- SUPERÁVIT DO EXERCÍCIO IMEDIATAMENTE ANTERIOR		635.163,15
8.2- SUPERÁVIT RESIDUAL DE OUTROS EXERCÍCIOS		0,00
9- TOTAL DOS RECURSOS DO FUNDEB DISPONÍVEIS PARA UTILIZAÇÃO (6 +8)		4.756.196,84

DESPESAS COM RECURSOS DO FUNDEB (Por Área de Atuação)	DOTAÇÃO ATUALIZADA (c)	DESPESAS EMPENHADAS Até o Bimestre (d)	DESPESAS LIQUIDADAS Até o Bimestre	DESPESAS PAGAS Até o Bimestre	INSCRITAS EM RESTOS A PAGAR NÃO PROCESSADOS ⁷ (g)
10- PROFISSIONAIS DA EDUCAÇÃO BÁSICA	14.247.986,99	4.473.283,59	3.341.165,54	3.341.165,54	0,00
10.1- Educação Infantil	470.000,00	430.000,00	356.218,90	356.218,90	0,00
10.1.1- Creche	0,00	0,00	0,00	0,00	0,00
10.1.2- Pré-escola	470.000,00	430.000,00	356.218,90	356.218,90	0,00
10.2- Ensino Fundamental	13.777.986,99	4.043.283,59	2.984.946,64	2.984.946,64	0,00
11- OUTRAS DESPESAS	3.144.682,60	1.106.357,05	875.349,64	874.143,43	0,00
11.1- Educação Infantil	326.644,00	142.107,05	138.598,82	138.598,82	0,00
11.1.1- Creche	0,00	0,00	0,00	0,00	0,00
11.1.2- Pré-escola	326.644,00	142.107,05	138.598,82	138.598,82	0,00
11.2- Ensino Fundamental	2.818.038,60	964.250,00	736.750,82	735.544,61	0,00
12 - TOTAL DAS DESPESAS COM RECURSOS DO FUNDEB (10 + 11)	17.392.669,59	5.579.640,64	4.216.515,18	4.215.308,97	0,00

INDICADORES DO FUNDEB

DESPESAS CUSTEADAS COM RECEITAS DO FUNDEB RECEBIDAS NO EXERCÍCIO	DESPESAS EMPENHADAS Até o Bimestre (d)	DESPESAS LIQUIDADAS Até o Bimestre (e)	DESPESAS PAGAS Até o Bimestre (f)	INSCRITAS EM RESTOS A PAGAR NÃO PROCESSADOS (g)	INSCRITAS EM RESTOS A PAGAR NÃO PROCESSADOS SEM DISPONIBILIDADE DE CAIXA (h)
13- Total das Despesas do FUNDEB com Profissionais da Educação Básica	4.473.283,59	3.341.165,54	3.341.165,54	0,00	0,00
14- Total das Despesas custeadas com FUNDEB - Impostos e Transferências de Impostos	5.579.640,64	4.216.515,18	4.215.308,97	0,00	0,00
15- Total das Despesas custeadas com FUNDEB - Complementação da União - VAAF	0,00	0,00	0,00	0,00	0,00
16- Total das Despesas custeadas com FUNDEB - Complementação da União - VAAT	0,00	0,00	0,00	0,00	0,00
17- Total das Despesas custeadas com FUNDEB - Complementação da União - VAAT Aplicadas na Educaç	0,00	0,00	0,00	0,00	0,00
18- Total das Despesas custeadas com FUNDEB - Complementação da União - VAAT Aplicadas em Desper:	0,00	0,00	0,00	0,00	0,00

Rua Eutacio Vieira Viana | 0 | Centro | Souto Soares-Ba

www.soutosoares.ba.gov.br

Este documento foi assinado digitalmente por SERASA Experian
 8B94FF50DA867A8A2AEACD1FFAEFF1E9

Prefeitura Municipal de Souto Soares

INDICADORES - Art. 212-A, inciso XI e 3º - Constituição Federal	VALOR EXIGIDO (i)	VALOR APLICADO (j)	VALOR CONSIDERADO APÓS DEDUÇÕES (k)	%APLICADO (l)
19- Mínimo de 70% do FUNDEB na Remuneração dos Profissionais da Educação Básica	2.884.723,58	3.341.165,54	3.341.165,54	81,07
20 - Percentual de 50% da Complementação da União ao FUNDEB (VAAT) na Educação Infantil	0,00	0,00	0,00	0,00
21- Mínimo de 15% da Complementação da União ao FUNDEB - VAAT em Despesas de Capital	0,00	0,00	0,00	0,00

INDICADOR - Art. 25, 3º Lei nº 14.113, de 2020 - (Máximo de 10% de Superávit)	VALOR MÁXIMO PERMITIDO (m)	VALOR NÃO APLICADO (n)	VALOR NÃO APLICADO APÓS AJUSTE (o)	%APLICADO (p)
22- Total da Receita Recebida e não Aplicada no Exercício	412.103,37	(95.481,49)	(95.481,49)	(2,31)

INDICADOR - Art.25, § 3º - Lei nº 14.113, de 2020 - (Aplicação do Superávit de Exercício Anterior)	VALOR DE SUPERÁVIT PERMITIDO NO EXERCÍCIO ANTERIOR (q)	VALOR NÃO APLICADO NO EXERCÍCIO (r)	VALOR DE SUPERÁVIT APLICADO ATÉ O PRIMEIRO (s)	VALOR APLICADO ATÉ O PRIMEIRO QUADRIMESTRE QUE INTEGRARÁ O LIMITE CONSTITUCIONAL (t)	VALOR APLICADO APÓS O PRIMEIRO QUADRIMESTRE (u)	VALOR NÃO APLICADO (v)
23- Total das Despesas custeadas com Superávit do FUNDEB	0,00	0,00	0,00	0,00	0,00	
23.1- Total das Despesas custeadas com FUNDEB - Impostos e Transferências de Impostos	0,00	0,00	0,00	0,00	0,00	
23.2- Total das Despesas custeadas com FUNDEB - Complementação da União (VAAF + VAAT)	0,00	0,00	0,00	0,00	0,00	

DESPESAS COM MANUTENÇÃO E DESENVOLVIMENTO DO ENSINO – MDE - CUSTEADAS COM RECEITA DE IMPOSTOS (EXCETO FUNDEB)

DESPESAS COM AÇÕES TÍPICAS DE MDE - RECEITAS DE IMPOSTOS EXCETO FUNDEB (Por Área de Atuação)	DOTAÇÃO ATUALIZADA (c)	DESPESAS EMPENHADAS Até o Bimestre (d)	DESPESAS LIQUIDADAS Até o Bimestre (e)	DESPESAS PAGAS Até o Bimestre (f)	INSCRITAS EM RESTOS A PAGAR NÃO PROCESSADOS (g)
24- EDUCAÇÃO INFANTIL	0,00	0,00	0,00	0,00	0,00
24.1- Creche	0,00	0,00	0,00	0,00	0,00
24.2- Pré-escola	0,00	0,00	0,00	0,00	0,00
25- ENSINO FUNDAMENTAL	1.199.470,00	408.561,55	189.500,82	187.402,20	0,00
26- TOTAL DAS DESPESAS COM AÇÕES TÍPICAS DE MDE (24 + 25)	1.199.470,00	408.561,55	189.500,82	187.402,20	0,00

APURAÇÃO DAS DESPESAS PARA FINS DE LIMITE MÍNIMO CONSTITUCIONAL

	VALOR
27- TOTAL DAS DESPESAS DE MDE CUSTEADAS COM RECURSOS DE IMPOSTOS (FUNDEB E RECEITA DE IMPOSTOS) = (L14(d ou e) + L23.1(t))	4.406.016,00
28 (-) RESULTADO LÍQUIDO DAS TRANSFERÊNCIAS DO FUNDEB = (L7)	1.799.797,79
29 (-) RESTOS A PAGAR NÃO PROCESSADOS INSCRITOS NO EXERCÍCIO SEM DISPONIBILIDADE FINANCEIRA DE RECURSOS DO FUNDEB IMPOSTOS4 = (L14h)	0,00
30 (-) RESTOS A PAGAR NÃO PROCESSADOS INSCRITOS NO EXERCÍCIO SEM DISPONIBILIDADE FINANCEIRA DE RECURSOS DE IMPOSTOS	0,00
31 (-) CANCELAMENTO, NO EXERCÍCIO, DE RESTOS A PAGAR INSCRITOS COM DISPONIBILIDADE FINANCEIRA DE RECURSOS DE IMPOSTOS VINCULADOS AO ENSINO = (L34.1(ac) + L34.2(ar))	0,00
32- TOTAL DAS DESPESAS PARA FINS DE LIMITE (27 - (28 + 29 + 30 + 31))	2.606.218,21

APURAÇÃO DO LIMITE MÍNIMO CONSTITUCIONAL

	VALOR EXIGIDO (x)	VALOR APLICADO (w)	%APLICADO (y)
33- APLICAÇÃO EM MDE SOBRE A RECEITA RESULTANTE DE IMPOSTOS	3.105.788,73	2.606.218,21	20,97

RESTOS A PAGAR INSCRITOS EM EXERCÍCIOS ANTERIORES COM DISPONIBILIDADE FINANCEIRA DE RECURSOS DE IMPOSTOS E DO FUNDEB	SALDO INICIAL (z)	RP LIQUIDADOS (aa)	RP PAGOS (ab)	RP CANCELADOS (ac)	SALDO FINAL (ad)
34 - RESTOS A PAGAR DE DESPESAS COM MDE	0,00	0,00	0,00	0,00	0,00
34.1 - Executadas com Recursos de Impostos e Transferências de Impostos	1.066.227,57	1.890,00	1.049.967,16	0,00	16.260,41
34.2 - Executadas com Recursos do FUNDEB - Impostos	746.672,04	0,00	742.715,01	0,00	3.957,03
34.3 - Executadas com Recursos do FUNDEB - Complementação da União (VAAT + VAAF)	0,00	0,00	0,00	0,00	0,00

OUTRAS INFORMAÇÕES PARA CONTROLE

RECEITAS ADICIONAIS PARA FINANCIAMENTO DO ENSINO	PREVISÃO (a)	RECEITAS REALIZADAS Até o Bimestre (b)
35- RECEITA DE TRANSFERÊNCIAS DO FNDE (INCLUINDO RENDIMENTOS DE APLICAÇÃO FINANCEIRA)	1.143.585,00	358.798,50
35.1 - Salário-Educação	385.861,00	145.461,90
35.2- PDDE	2.763,00	2.970,00
35.3- PNAE	326.327,00	89.836,80
35.4 - PNATE	428.634,00	120.529,80
35.5- Outras Transferências do FNDE	0,00	0,00
36- RECEITA DE TRANSFERÊNCIAS DE CONVÊNIOS	103.500,00	0,00
37- RECEITA DE ROYALTIES DESTINADOS À EDUCAÇÃO	0,00	0,00
38- RECEITA DE OPERAÇÕES DE CRÉDITO VINCULADAS À EDUCAÇÃO	0,00	0,00
39- OUTRAS RECEITAS PARA FINANCIAMENTO DO ENSINO	100.000,00	0,00
40- TOTAL DAS RECEITAS ADICIONAIS PARA FINANCIAMENTO DO ENSINO = (35 + 36 + 37 + 38 + 39)	1.347.085,00	358.798,50

Prefeitura Municipal de Souto Soares

OUTRAS DESPESAS COM EDUCAÇÃO (Por Área de Atuação)	DOTAÇÃO ATUALIZADA (c)	DESPESAS EMPENHADAS Até o Bimestre (d)	DESPESAS LIQUIDADAS Até o Bimestre (e)	DESPESAS PAGAS Até o Bimestre (f)	INSCRITAS EM RESTOS A PAGAR NÃO PROCESSADOS (g)
41- EDUCAÇÃO INFANTIL	0,00	0,00	0,00	0,00	0,00
41.1- Creche	0,00	0,00	0,00	0,00	0,00
41.2- Pré-escola	0,00	0,00	0,00	0,00	0,00
42- ENSINO FUNDAMENTAL	2.263.747,00	1.419.859,58	1.082.251,18	1.073.980,77	0,00
43- ENSINO MÉDIO	36.400,00	20.100,00	10.100,00	7.400,00	0,00
44- ENSINO SUPERIOR	31.750,00	0,00	0,00	0,00	0,00
45- ENSINO PROFISSIONAL NÃO INTEGRADO AO ENSINO REGULAR	5.000,00	0,00	0,00	0,00	0,00
46- TOTAL DAS DESPESAS CUSTEADAS COM RECEITAS ADICIONAIS PARA FINANC. DO ENSINO (41 + 42 + 43 + 44 + 45)	2.336.897,00	1.439.959,58	1.092.351,18	1.081.380,77	0,00

TOTAL GERAL DAS DESPESAS COM EDUCAÇÃO	DOTAÇÃO ATUALIZADA (c)	DESPESAS EMPENHADAS Até o Bimestre (d)	DESPESAS LIQUIDADAS Até o Bimestre (e)	DESPESAS PAGAS Até o Bimestre (f)	INSCRITAS EM RESTOS A PAGAR NÃO PROCESSADOS (g)
47- TOTAL GERAL DAS DESPESAS COM EDUCAÇÃO (12 + 26 + 46)	23.570.150,61	8.289.736,45	6.033.928,88	6.002.702,99	0,00
47.1- Despesas Correntes	22.123.773,61	7.791.783,23	5.633.695,53	5.602.469,64	0,00
47.1.1- Pessoal Ativo	17.836.978,99	5.647.118,84	4.173.730,04	4.173.730,04	0,00
47.1.2- Pessoal Inativo	0,00	0,00	0,00	0,00	0,00
47.1.3-Transferências às instituições comunitárias, confessionais ou filantrópicas sem fins	3.000,00	0,00	0,00	0,00	0,00
47.1.4- Outras Despesas Correntes	4.283.794,62	2.144.664,39	1.459.965,49	1.428.739,60	0,00
47.2- Despesas de Capital	1.446.377,00	497.953,22	400.233,35	400.233,35	0,00
47.2.1- Transferências às instituições comunitárias, confessionais ou filantrópicas sem fins	0,00	0,00	0,00	0,00	0,00
47.2.2- Outras Despesas de Capital	1.446.377,00	497.953,22	400.233,35	400.233,35	0,00

CONTROLE DA DISPONIBILIDADE FINANCEIRA E CONCILIAÇÃO BANCÁRIA	FUNDEB (ae)	SALÁRIO EDUCAÇÃO (af)
48- DISPONIBILIDADE FINANCEIRA EM 31 DE DEZEMBRO DE 2021		168.162,71
49- (+) INGRESSO DE RECURSOS ATÉ O BIMESTRE (orçamentário)	1.697.212,01	145.461,90
50- (-) PAGAMENTOS EFETUADOS ATÉ O BIMESTRE (orçamentário e restos a pagar)	4.121.033,69	142.801,97
51- (=) DISPONIBILIDADE FINANCEIRA ATÉ O BIMESTRE	4.958.023,98	170.822,64
52- (+) AJUSTES POSITIVOS (RETENÇÕES E OUTROS VALORES EXTRAORÇAMENTÁRIOS)	860.221,72	0,00
53- (-) AJUSTES NEGATIVOS (OUTROS VALORES EXTRAORÇAMENTÁRIOS)	1.231.247,76	0,00
54- (=) SALDO FINANCEIRO CONCILIADO (Saldo Bancário)	1.292.816,86	0,00
	798.652,62	170.822,64

FONTE: Sistema de Contabilidade Pública, Unidade Responsável: PREFEITURA MUNICIPAL DE SOUTO SOARES
 1 SE RESULTADO LÍQUIDO DA TRANSFERÊNCIA (7) > 0 = ACRÉSCIMO RESULTANTE DAS TRANSFERÊNCIAS DO FUNDEB, SE RESULTADO LÍQUIDO DA TRANSFERÊNCIA (7) < 0 = DECRÉSCIMO RESULTANTE DAS TRANSFERÊNCIAS DO FUNDEB
 2 Limites mínimos anuais a serem cumpridos no encerramento do exercício.
 3 Art. 25, § 3º, Lei 14.113/2020: "Até 10% (dez por cento) dos recursos recebidos à conta dos Fundos, inclusive relativos à complementação da União, nos termos do § 2º do art. 16 desta Lei, poderão ser utilizados no primeiro quadrimestre do exercício imediatamente subsequente, mediante abertura de crédito adicional."
 4 Os valores referentes à parcela dos Restos a Pagar inscritos sem disponibilidade financeira vinculada à educação deverão ser informados somente no RREO do último bimestre do exercício
 5 Nos cinco primeiros bimestres do exercício o acompanhamento será feito com base na despesa liquidada. No último bimestre do exercício, o valor deverá corresponder ao total da despesa empenhada.
 6 As linhas representam áreas de atuação e não correspondem exatamente às subfunções da Função Educação. As despesas classificadas nas demais subfunções típicas e nas subfunções atípicas deverão ser rateadas para essas áreas de atuação.
 7 Valor inscrito em RPNP sem disponibilidade de caixa, que não deve ser considerado na apuração dos indicadores e limites
 8 Controle da execução de restos a pagar considerados no cumprimento do limite mínimo dos exercícios anteriores..

André Luiz Sampaio Cardoso
 Prefeito
 19639719504

Raimunda Oliveira Souza Viana
 Secretária de Finanças
 129.921.108-92

Jackson Ribeiro Azevedo
 Contador
 021050/O-BA

Prefeitura Municipal de Souto Soares

PREFEITURA MUNICIPAL DE SOUTO SOARES
RELATÓRIO RESUMIDO DA EXECUÇÃO ORÇAMENTÁRIA
DEMONSTRATIVO DAS RECEITAS E DESPESAS COM AÇÕES E SERVIÇOS PÚBLICOS DE SAÚDE
ORÇAMENTOS FISCAL E DA SEGURIDADE SOCIAL
JANEIRO A ABRIL 2022 / BIMESTRE MARÇO - ABRIL

RREO - ANEXO 12 (LC 141/2012, art. 35)

R\$ 1.00

RECEITAS RESULTANTES DE IMPOSTOS E TRANSFERÊNCIAS CONSTITUCIONAIS LEGAIS	PREVISÃO INICIAL	PREVISÃO ATUALIZADA (a)	RECEITAS REALIZADAS	
			Até o Bimestre (b)	% (b/a) x 100
RECEITA DE IMPOSTOS(I)	4.077.164,00	4.077.164,00	816.975,40	20,04
Receita Resultante do Imposto Predial e Territorial Urbano - IPTU	51.189,00	51.189,00	24.303,42	47,48
IPTU	35.822,00	35.822,00	20.412,55	56,98
Multas, Juros de Mora, Dívida Ativa e Outros Encargos do IPTU	15.367,00	15.367,00	3.890,87	25,32
Receita Resultante do Imposto sobre Transmissão Inter Vivos - ITBI	2.445,00	2.445,00	4.500,00	184,05
ITBI	2.445,00	2.445,00	4.500,00	184,05
Multas, Juros de Mora, Dívida Ativa e Outros Encargos do ITBI	0,00	0,00	0,00	0,00
Receita Resultante do Imposto sobre Serviços de Qualquer Natureza - ISS	2.190.410,00	2.190.410,00	688.301,12	31,42
ISS	2.190.101,00	2.190.101,00	688.301,12	31,43
Multas, Juros de Mora, Dívida Ativa e Outros Encargos do ISS	309,00	309,00	0,00	0,00
Receita Resultante do Imposto sobre a Renda e Proventos de Qualquer Natureza Retido na Fonte - IRRF	1.833.120,00	1.833.120,00	99.870,86	5,45
RECEITA DE TRANSFERÊNCIAS CONSTITUCIONAIS E LEGAIS (II)	33.546.668,00	33.546.668,00	11.606.179,52	34,60
Cota-Parte FPM	29.137.939,00	29.137.939,00	10.078.604,26	34,59
Cota-Parte ITR	1.306,00	1.306,00	280,24	21,46
Cota-Parte IPVA	249.455,00	249.455,00	122.710,98	49,19
Cota-Parte ICMS	4.115.434,00	4.115.434,00	1.395.027,31	33,90
Cota-Parte IPI-Exportação	33.534,00	33.534,00	9.556,73	28,50
Compensações Financeiras Provenientes de Impostos e Transferências Constitucionais	9.000,00	9.000,00	0,00	0,00
Desoneração ICMS - LC 87/1996	9.000,00	9.000,00	0,00	0,00
Outras	0,00	0,00	0,00	0,00
TOTAL DAS RECEITAS RESULTANTES DE IMPOSTOS E TRANSFERÊNCIAS CONSTITUCIONAIS E LEG.	37.623.832,00	37.623.832,00	12.423.154,92	33,02

DESPESAS COM AÇÕES E SERVIÇOS PÚBLICOS DE SAÚDE (ASPS) - POR SUBFUNÇÃO E CATEGORIA	DOTAÇÃO INICIAL	DOTAÇÃO ATUALIZADA (c)	DESPESAS EMPENHADAS		DESPESAS LIQUIDADAS		DESPESAS PAGAS		Inscritas em Restos a Pagar (g)
			Até o Bimestre (d)	% (d/c) x 100	Até o Bimestre (e)	% (e/c) x 100	Até o Bimestre (f)	% (f/c) x 100	
ATENÇÃO BÁSICA (IV)	4.492.860,00	4.558.647,00	2.273.134,75	70,25	1.864.501,06	46,89	1.791.197,42	45,21	408.633,69
Despesas Correntes	4.297.360,00	4.354.743,73	2.234.514,75	51,31	1.855.781,06	42,62	1.782.477,42	40,93	378.733,69
Despesas de Capital	195.500,00	203.903,27	38.620,00	18,94	8.720,00	4,28	8.720,00	4,28	29.900,00
ASSISTÊNCIA HOSPITALAR E AMBULATORIAL (V)	3.360.695,52	3.294.908,52	1.168.815,64	39,06	846.313,00	28,89	813.634,72	27,87	322.502,64
Despesas Correntes	3.242.845,52	3.174.058,52	1.166.015,64	36,74	843.513,00	26,58	810.834,72	25,55	322.502,64
Despesas de Capital	117.850,00	120.850,00	2.800,00	2,32	2.800,00	2,32	2.800,00	2,32	0,00
SUPORTE PROFILÁTICO E TERAPÊUTICO (VI)	50.000,00	50.000,00	0,00	0,00	0,00	0,00	0,00	0,00	0,00
Despesas Correntes	0,00	0,00	0,00	0,00	0,00	0,00	0,00	0,00	0,00
Despesas de Capital	50.000,00	50.000,00	0,00	0,00	0,00	0,00	0,00	0,00	0,00
VIGILÂNCIA SANITÁRIA (VII)	0,00	0,00	0,00	0,00	0,00	0,00	0,00	0,00	0,00
Despesas Correntes	0,00	0,00	0,00	0,00	0,00	0,00	0,00	0,00	0,00
Despesas de Capital	0,00	0,00	0,00	0,00	0,00	0,00	0,00	0,00	0,00
VIGILÂNCIA EPIDEMIOLÓGICA (VIII)	94.600,00	94.600,00	12.730,00	23,85	9.807,34	20,62	9.397,34	10,37	2.922,66
Despesas Correntes	90.600,00	90.600,00	12.320,00	13,60	9.397,34	10,37	9.397,34	10,37	2.922,66
Despesas de Capital	4.000,00	4.000,00	410,00	10,25	410,00	10,25	0,00	0,00	0,00
ALIMENTAÇÃO E NUTRIÇÃO (IX)	0,00	0,00	0,00	0,00	0,00	0,00	0,00	0,00	0,00
Despesas Correntes	0,00	0,00	0,00	0,00	0,00	0,00	0,00	0,00	0,00
Despesas de Capital	0,00	0,00	0,00	0,00	0,00	0,00	0,00	0,00	0,00
OUTRAS SUBFUNÇÕES (X)	82.750,00	82.750,00	0,00	0,00	0,00	0,00	0,00	0,00	0,00
Despesas Correntes	80.250,00	80.250,00	0,00	0,00	0,00	0,00	0,00	0,00	0,00
Despesas de Capital	2.500,00	2.500,00	0,00	0,00	0,00	0,00	0,00	0,00	0,00
TOTAL (XI) = (IV + V + VI + VII + VIII + IX + X)	8.080.905,52	8.080.905,52	3.454.680,39	42,75	2.720.621,40	33,66	2.614.229,48	32,35	734.058,99

APURAÇÃO DO CUMPRIMENTO DO LIMITE MÍNIMO PARA APLICAÇÃO EM ASPS	DESPESAS EMPENHADAS	DESPESAS LIQUIDADAS	DESPESAS PAGAS
	(d)	(e)	(f)
Total das Despesas com ASPS (XII) = (XI)	3.454.680,39	2.720.621,40	2.614.229,48
(-) Restos a Pagar Não Processados Inscritos Indevidamente no Exercício sem Disponibilidade Financeira (XIII)	0,00	0,00	0,00
(-) Despesas Custeadas com Recursos Vinculados à Parcela do Percentual Mínimo que não foi Aplicada em ASPS em Ex	0,00	0,00	0,00
(-) Despesas Custeadas com Disponibilidade de Caixa Vinculada aos Restos a Pagar Cancelados (XV)	0,00	0,00	0,00
(=) VALOR APLICADO EM ASPS (XVI) = (XII - XIII - XIV - XV)	3.454.680,39	2.720.621,40	2.614.229,48
Despesa Mínima a ser Aplicada em ASPS (XVII)=(III) x 15%(LC 141/2012)		1.863.473,24	
Despesa Mínima a ser Aplicada em ASPS (XVIII)=(III) x % (Lei Orgânica Municipal)		0,00	
Diferença entre o Valor Aplicado e a Despesa Mínima a ser Aplicada (XIX)=(XVI) (d ou e) - XVII	1.591.207,15	857.148,16	750.756,24
Limite não Cumprido (XIV)=(XVIII)	0,00	0,00	0,00
PERCENTUAL DA RECEITA DE IMPOSTOS E TRANSFERÊNCIAS CONSTITUCIONAIS E LEGAIS APLICADO EM AS	27,81	21,89	21,04

Prefeitura Municipal de Souto Soares

CONTROLE DO VALOR REFERENTE AO PERCENTUAL MÍNIMO NÃO CUMPRIDO EM EXERCÍCIOS ANTERIORES PARA FINS DE APLICAÇÃO DOS RECURSOS VINCULADOS CONFORME ARTIGOS 25 E 26 DA LC141/2012	LIMITE NÃO CUMPRIDO				
	Saldo Inicial (no exercício atual) (h)	Despesas Custeadas no Exercício de Referência			Saldo Final (não aplicado) (l)=(h-i ou j))
		Empenhadas (i)	Liquidadas (j)	Pagas (k)	
Diferença de limite não cumprido em 2022	0,00	0,00	0,00	0,00	0,00
Diferença de limite não cumprido em 2021	0,00	0,00	0,00	0,00	0,00
Diferença de limite não cumprido em Exercícios Anteriores	0,00	0,00	0,00	0,00	0,00
TOTAL DA DIFERENÇA DE LIMITE NÃO CUMPRIDO EM EXERCÍCIOS ANTERIORES (XX)	0,00	0,00	0,00	0,00	0,00

EXECUÇÃO DE RESTOS A PAGAR										
EXERCÍCIO DO EMPENHO	Valor Mínimo para aplicação em ASPS (m)	Valor aplicado em ASPS no exercício (n)	Valor aplicado além do limite mínimo (o)=(m-n), se <0, então (o)=0	Total inscrito em RP no exercício (p)	RPNP Inscritos Indevidamente no Exercício sem Disponibilidade Financeira (q)=(XIII d)	Valor inscrito em RP considerado no Limite (r)=(p-(o+q) se <0, então (r)=0)	Total de RP pagos (s)	Total de RP a pagar (t)	Total de RP cancelados ou prescritos (u)	Diferença entre o valor aplicado além do limite e o total de RP cancelados (v)=(o+q-u)
Empenhos de 2022	1.863.473,24	2.720.621,40	0,00	3.454.680,39	0,00	0,00	2.614.229,48	840.450,91	0,00	0,00
Empenhos de 2021	4.926.234,04	7.137.681,25	0,00	38.795,14	0,00	0,00	34.249,64	4.545,50	0,00	0,00
Empenhos de 2020	3.624.746,82	5.671.215,58	0,00	125.997,73	0,00	0,00	117.713,54	8.284,19	0,00	0,00
Empenhos de 2019	3.780.258,78	4.989.637,65	0,00	232.786,81	0,00	0,00	44.209,95	188.576,86	162.957,90	-162.957,90
Empenhos de 2018 e anteriores	3.500.544,80	0,00	3.500.544,80	374.634,70	0,00	0,00	320.451,66	54.183,04	41.421,04	3.459.123,76
TOTAL DOS RESTOS A PAGAR CANCELADOS OU PRESCRITOS ATÉ O FINAL DO EXERCÍCIO ATUAL QUE AFETARAM O CUMPRIMENTO DO LIMITE (XXI)										0,00
TOTAL DOS RESTOS A PAGAR CANCELADOS OU PRESCRITOS ATÉ O FINAL DO EXERCÍCIO ANTERIOR QUE AFETARAM O CUMPRIMENTO DO LIMITE (XXII)										0,00
TOTAL DOS RESTOS A PAGAR CANCELADOS OU PRESCRITOS NO EXERCÍCIO ANTERIOR QUE AFETARAM O CUMPRIMENTO DO LIMITE (XXIII)=(XXI - XXII)										0,00

CONTROLE DOS RESTOS A PAGAR CANCELADOS OU PRESCRITOS PARA FINS DE APLICAÇÃO DA DISPONIBILIDADE DE CAIXA CONFORME ARTIGO 24, § 1º e 2º DA LC 141/2012	RESTOS A PAGAR CANCELADOS OU PRESCRITOS				
	Saldo Inicial (w)	Despesas custeadas no exercício de referência (j)			Saldo Final (Não Aplicado) (aa)=9w-(xouy))
		Empenhadas (x)	Liquidadas (y)	Pagas (z)	
Restos a pagar cancelados ou prescritos em 2022 a serem compensados (XXIV)	0,00	0,00	0,00	0,00	0,00
Restos a pagar cancelados ou prescritos em 2021 a serem compensados (XXV)	0,00	0,00	0,00	0,00	0,00
Restos a pagar cancelados ou prescritos em exercícios anteriores a serem compensados (XX')	0,00	0,00	0,00	0,00	0,00
TOTAL DE RESTOS A PAGAR CANCELADOS OU PRESCRITOS A COMPENSAR (XXVII)	0,00	0,00	0,00	0,00	0,00

RECEITAS ADICIONAIS PARA O FINANCIAMENTO DA SAÚDE NÃO COMPUTADAS NO CÁLCULO DO MÍNIMO	PREVISÃO INICIAL	PREVISÃO ATUALIZADA (a)	RECEITAS REALIZADAS	
			Até o Bimestre (b)	% (b/a) x 100
RECEITAS DE TRANSFERÊNCIAS PARA A SAÚDE (XXVIII)	0,00	0,00	0,00	0,00
Proveniente da União	0,00	0,00	0,00	0,00
Proveniente dos Estados	0,00	0,00	0,00	0,00
Proveniente de outros Municípios	0,00	0,00	0,00	0,00
RECEITA DE OPERAÇÕES DE CRÉDITO INTERNAS E EXTERNAS VINCULADAS A SAÚDE (XXIX)	0,00	0,00	0,00	0,00
OUTRAS RECEITAS (XXX)	0,00	0,00	0,00	0,00
TOTAL DE RECEITAS ADICIONAIS PARA FINANCIAMENTO DA SAÚDE (XXXI) = (XXVIII + XXIX + XXX)	0,00	0,00	0,00	0,00

DESPESAS COM SAÚDE POR SUBFUNÇÕES E CATEGORIA ECONÔMICA NÃO COMPUTADAS NO CÁLCULO DO MÍNIMO	DOTAÇÃO INICIAL	DOTAÇÃO ATUALIZADA (c)	DESPESAS EMPENHADAS		DESPESAS LIQUIDADAS		DESPESAS PAGAS		Inscritas em Restos a Pagar não Processados (g)
			Até o Bimestre (d)	% (d/c) x 100	Até o Bimestre (e)	% (e/c) x 100	Até o Bimestre (f)	% (f/c) x 100	
ATENÇÃO BÁSICA (XXXII)	3.899.549,00	3.544.549,00	1.442.043,86	42,77	1.238.582,81	36,73	1.230.207,81	36,49	203.461,05
Despesas Correntes	3.663.709,00	3.371.709,00	1.442.043,86	42,77	1.238.582,81	36,73	1.230.207,81	36,49	203.461,05
Despesas de Capital	235.840,00	172.840,00	0,00	0,00	0,00	0,00	0,00	0,00	0,00
ASSISTÊNCIA HOSPITALAR E AMBULATORIAL (XXXIII)	1.869.030,00	2.164.030,00	345.284,00	16,91	242.608,07	11,88	242.608,07	11,88	102.675,93
Despesas Correntes	1.747.030,00	2.042.030,00	345.284,00	16,91	242.608,07	11,88	242.608,07	11,88	102.675,93
Despesas de Capital	122.000,00	122.000,00	0,00	0,00	0,00	0,00	0,00	0,00	0,00
SUPORTE PROFILÁTICO E TERAPÊUTICO (XXXIV)	0,00	0,00	0,00	0,00	0,00	0,00	0,00	0,00	0,00
Despesas Correntes	0,00	0,00	0,00	0,00	0,00	0,00	0,00	0,00	0,00
Despesas de Capital	0,00	0,00	0,00	0,00	0,00	0,00	0,00	0,00	0,00
VIGILÂNCIA SANITÁRIA (XXXV)	0,00	0,00	0,00	0,00	0,00	0,00	0,00	0,00	0,00
Despesas Correntes	0,00	0,00	0,00	0,00	0,00	0,00	0,00	0,00	0,00
Despesas de Capital	0,00	0,00	0,00	0,00	0,00	0,00	0,00	0,00	0,00
VIGILÂNCIA EPIDEMIOLÓGICA (XXXVI)	121.402,00	181.402,00	75.000,00	42,04	71.429,87	40,04	71.429,87	40,04	3.570,13
Despesas Correntes	118.402,00	178.402,00	75.000,00	42,04	71.429,87	40,04	71.429,87	40,04	3.570,13
Despesas de Capital	3.000,00	3.000,00	0,00	0,00	0,00	0,00	0,00	0,00	0,00
ALIMENTAÇÃO E NUTRIÇÃO (XXXVII)	0,00	0,00	0,00	0,00	0,00	0,00	0,00	0,00	0,00
Despesas Correntes	0,00	0,00	0,00	0,00	0,00	0,00	0,00	0,00	0,00
Despesas de Capital	0,00	0,00	0,00	0,00	0,00	0,00	0,00	0,00	0,00
OUTRAS SUBFUNÇÕES (XXXVIII)	6.500,00	6.500,00	0,00	0,00	0,00	0,00	0,00	0,00	0,00
Despesas Correntes	4.500,00	4.500,00	0,00	0,00	0,00	0,00	0,00	0,00	0,00
Despesas de Capital	2.000,00	2.000,00	0,00	0,00	0,00	0,00	0,00	0,00	0,00
TOTAL (XXXIX) = (XXXII + XXXIII + XXXIV + XXXV + XXXVI + XXXVII + XXXVIII)	5.896.481,00	5.896.481,00	1.862.327,86	31,58	1.552.620,75	26,33	1.544.245,75	26,18	309.707,11

Prefeitura Municipal de Souto Soares

DESPESAS TOTAIS COM SAÚDE EXECUTADAS COM RECURSOS PRÓPRIOS E COM RECURSOS TRANSFERIDOS DE OUTROS	DOTAÇÃO INICIAL	DOTAÇÃO ATUALIZADA (c)	DESPESAS EMPENHADAS		DESPESAS LIQUIDADAS		DESPESAS PAGAS		Inscritas em Restos a Pagar não Processados (g)
			Até o Bimestre (d)	% (d/c) x 100	Até o Bimestre (e)	% (e/c) x 100	Até o Bimestre (f)	% (f/c) x 100	
ATENÇÃO BÁSICA (XL) = (IV + XXXII)	8.392.409,00	8.103.196,00	3.715.178,61	45,85	3.103.083,87	38,29	3.021.405,23	37,28	612.094,74
ASSISTÊNCIA HOSPITALAR E AMBULATORIAL (XLI) = (V + XXXIII)	5.229.725,52	5.458.938,52	1.514.099,64	27,74	1.088.921,07	19,94	1.056.242,79	19,34	425.178,57
SUPORTE PROFILÁTICO E TERAPÊUTICO (XLII) = (VI + XXXIV)	50.000,00	50.000,00	0,00	0,00	0,00	0,00	0,00	0,00	0,00
VIGILÂNCIA SANITÁRIA (XLIII) = (VII + XXXV)	0,00	0,00	0,00	0,00	0,00	0,00	0,00	0,00	0,00
VIGILÂNCIA EPIDEMIOLÓGICA (XLIV) = (VIII + XXXVI)	216.002,00	276.002,00	87.730,00	31,79	81.237,21	29,43	80.827,21	29,28	6.492,79
ALIMENTAÇÃO E NUTRIÇÃO (XLV) = (XIX + XXXVII)	0,00	0,00	0,00	0,00	0,00	0,00	0,00	0,00	0,00
OUTRAS SUBFUNÇÕES (XLVI) = (X + XXXVIII)	89.250,00	89.250,00	0,00	0,00	0,00	0,00	0,00	0,00	0,00
TOTAL DAS DESPESAS COM SAÚDE (XLVII) = (XI + XXXIX)	13.977.386,52	13.977.386,52	5.317.008,25	38,04	4.273.242,15	30,57	4.158.475,23	29,75	1.043.766,10
(-) Despesas executadas com recursos provenientes das transferências de recursos:	5.896.481,00	5.896.481,00	1.862.327,86	31,58	1.552.620,75	26,33	1.544.245,75	26,19	309.707,11
TOTAL DAS DESPESAS EXECUTADAS COM RECURSOS PRÓPRIOS (XLVIII)	8.080.905,52	8.080.905,52	3.454.680,39	42,75	2.720.621,40	33,66	2.614.229,48	32,35	734.058,99

FONTE: Sistema de Contabilidade Pública, Unidade Responsável PREFEITURA MUNICIPAL DE SOUTO SOARES

André Luiz Sampaio Cardoso
 Prefeito
 19639719504

Raimunda Oliveira Souza Viana
 Secretária de Finanças
 129.921.108-92

Jackson Ribeiro Azevedo
 Contador
 021050/O-BA

Prefeitura Municipal de Souto Soares

PREFEITURA MUNICIPAL DE SOUTO SOARES

RELATÓRIO RESUMIDO DA EXECUÇÃO ORÇAMENTÁRIA
 DEMONSTRATIVO DAS PARCERIAS PÚBLICO - PRIVADAS
 ORÇAMENTOS FISCAL E DA SEGURIDADE SOCIAL
 JANEIRO A ABRIL DE 2022 / BIMESTRE MARÇO - ABRIL

IMPACTOS DAS CONTRATAÇÕES DE PPP	SALDO TOTAL EM 31 DE DEZEMBRO DO EXERCÍCIO ANTERIOR	SALDO FINAL (acumulado até o bimestre)												
		2023	2024	2025	2026	2027	2028	2029	2030	2031				
TOTAL DE ATIVOS Ativos Contabilizados na SPE														
TOTAL DE PASSIVOS Obrigações decorrentes de Ativos Constituídos pela SPE Provisões de PPP Outros Passivos														
ATOS POTENCIAIS PASSIVOS Obrigações Contratuais Riscos Não Provisionados Garantias Concedidas Outros Passivos Contingentes														
DESPESAS DE PPP														
Do Ente Federado, exceto estaduais não dependentes (I) = (I.1 + I.2) Contratadas (I.1) A. Contratar (I.2)														
Das Estaduais Não-Dependentes (II) = (II.1 + II.2) Contratadas (II.1) A. Contratar (II.2)														
TOTAL DAS DESPESAS DE PPP (III) = (I + II)														
RECEITA CORRENTE LÍQUIDA (RCL) (IV)														
TOTAL DAS DESPESAS CONSIDERADAS PARA O LIMITE (I)														
TOTAL DAS DESPESAS CONSIDERADAS PARA O LIMITE / RCL (%) (V)=(I / IV)														

Em reais

RREO - Anexo 13 (Lei nº 11.079, de 30.12.2004, arts. 22, 25 e 28)

FONTE: Sistema de Contabilidade Pública, Unidade Responsável: PREFEITURA MUNICIPAL DE SOUTO SOARES


Nota:

André Luiz Sampalo Cardoso
 Prefeito
 19639719504

Raimunda Oliveira Souza Viana
 Secretária de Finanças
 129.921.108-92

Jackson Ribeiro Azevedo
 Contador
 021060/O-BA

Prefeitura Municipal de Souto Soares

 <p>Sistema de Informações Contábeis e Fiscais do Setor Público Brasileiro TESOURO NACIONAL</p>	Relatório Resumido de Execução Orçamentária
	Prefeitura Municipal de Souto Soares - BA (Poder Executivo)
	Orçamentos Fiscal e da Seguridade Social
	CNPJ: 1392254000198
	Exercício: 2022
	Período de referência: 2º bimestre

RREO-Anexo 13 | Tabela 13.0 - Demonstrativo das Parcerias Público-Privadas

Notas Explicativas	Valores
	30/04/2022
Notas Explicativas	-
Notas Explicativas	-

RREO-Anexo 14 | Tabela 14.0 - Demonstrativo Simplificado do Relatório Resumido da Execução Orçamentária - Municípios

Balanco Orçamentário	Valores	
	Até o Bimestre	
Balanco Orçamentário	-	
RECEITAS		60.040.418,80
Previsão Inicial		60.040.418,80
Previsão Atualizada		60.040.418,80
Receitas Realizadas		19.851.574,06
Déficit Orçamentário		
Saldos de Exercícios Anteriores (Utilizados para Créditos Adicionais)		
DESPESAS		60.873.346,80
Dotação Inicial		60.873.346,80
Dotação Atualizada		61.564.291,39
Despesas Empenhadas		24.464.394,36
Despesas Liquidadas		17.513.105,57
Despesas Pagas		17.265.462,10
Superávit Orçamentário		2.338.468,49

RREO-Anexo 14 | Tabela 14.0 - Demonstrativo Simplificado do Relatório Resumido da Execução Orçamentária - Municípios

Despesas por Função/Subfunção	Valores	
	Até o Bimestre	
Despesas por Função/Subfunção	-	
Despesas Empenhadas		24.464.394,36
Despesas Liquidadas		17.513.105,57

RREO-Anexo 14 | Tabela 14.0 - Demonstrativo Simplificado do Relatório Resumido da Execução Orçamentária - Municípios

Receita Corrente Líquida - RCL	Valores	
	Até o Bimestre	
Receita Corrente Líquida - RCL	-	
Receita Corrente Líquida		57.556.610,95
Receita Corrente Líquida Ajustada para Cálculo dos Limites de Endividamento		57.286.613,95
Receita Corrente Líquida Ajustada para Cálculo dos Limites da Despesa com Pessoal		57.286.613,95

RREO-Anexo 14 | Tabela 14.0 - Demonstrativo Simplificado do Relatório Resumido da Execução Orçamentária - Municípios


Receitas e Despesas do Regime Próprio de Previdência dos Servidores	Valores	
	Até o Bimestre	
Receitas e Despesas do Regime Próprio de Previdência dos Servidores	-	
Fundo em Capitalização (PLANO PREVIDENCIÁRIO)		
Receitas Previdenciárias Realizadas		
Despesas Previdenciárias Empenhadas		
Despesas Previdenciárias Liquidadas		
Despesas Previdenciárias Pagas		
Resultado Previdenciário		
Fundo em Repartição (PLANO FINANCEIRO)		
Receitas Previdenciárias Realizadas		
Despesas Previdenciárias Empenhadas		
Despesas Previdenciárias Liquidadas		
Despesas Previdenciárias Pagas		
Resultado Previdenciário		

RREO-Anexo 14 | Tabela 14.0 - Demonstrativo Simplificado do Relatório Resumido da Execução Orçamentária - Municípios

Resultados Primário e Nominal	Verificação das Metas dos Resultados Nominal e Primário		
	Meta Fixada no Anexo de Metas Fiscais da LDO (a)	Resultado Apurado até o Bimestre (b)	% em Relação à Meta (b/a)
Resultados Primário e Nominal	-	-	-
Resultado Primário - Acima da Linha	227.118,94	438.154,87	1,93
Resultado Nominal - Acima da Linha	1.151.334,00	1.471.772,08	1,28

RREO-Anexo 14 | Tabela 14.0 - Demonstrativo Simplificado do Relatório Resumido da Execução Orçamentária - Municípios

Prefeitura Municipal de Souto Soares

 <p>Sistema de Informações Contábeis e Fiscais do Setor Público Brasileiro TESOURO NACIONAL</p>	Relatório Resumido de Execução Orçamentária
	Prefeitura Municipal de Souto Soares - BA (Poder Executivo)
	Orçamentos Fiscal e da Seguridade Social
	CNPJ: 1392254000198
	Exercício: 2022
	Período de referência: 2º bimestre

Restos a Pagar por Poder e Ministério Público	Estágios dos Restos a Pagar			
	Inscrição	Cancelamento Até o Bimestre	Pagamento Até o Bimestre	Saldo a Pagar
Restos a Pagar por Poder e Ministério Público	-	-	-	-
RESTOS A PAGAR PROCESSADOS	2.514.281,25	0,00	2.005.135,76	509.145,49
Poder Executivo	2.514.281,25		2.005.135,76	509.145,49
Poder Legislativo				
Poder Judiciário				
Ministério Público				
Defensoria Pública				
RESTOS A PAGAR NÃO PROCESSADOS	51.636,88	0,00	38.686,68	12.950,20
Poder Executivo	51.636,88		38.686,68	12.950,20
Poder Legislativo				
Poder Judiciário				
Ministério Público				
Defensoria Pública				
TOTAL	2.565.918,13	0,00	2.043.822,44	522.095,69

RREO-Anexo 14 | Tabela 14.0 - Demonstrativo Simplificado do Relatório Resumido da Execução Orçamentária - Municípios

Despesas com Manutenção e Desenvolvimento do Ensino	Valor Apurado Até o Bimestre	Apuração das Despesas com Ensino	
		Limites Constitucionais Anuais	
		% Mínimo a Aplicar no Exercício	% Aplicado Até o Bimestre
Despesas com Manutenção e Desenvolvimento do Ensino	-	-	-
Mínimo Anual de <18% / 25%> das Receitas de Impostos na Manutenção e Desenvolvimento do Ensino			
Mínimo Anual de 70% do FUNDEB na Remuneração dos Profissionais da Educação Básica			
Percentual de 50% da Complementação da União ao FUNDEB (VAAT) na Educação Infantil			
Mínimo de 15% da Complementação da União ao FUNDEB (VAAT) em Despesas de Capital			

RREO-Anexo 14 | Tabela 14.0 - Demonstrativo Simplificado do Relatório Resumido da Execução Orçamentária - Municípios

Receitas de Operações de Crédito e Despesas de Capital	Apuração das Receitas de Operações de Crédito e Despesas de Capital	
	Valor Apurado no Exercício	Saldo Não Realizado
Receitas de Operações de Crédito e Despesas de Capital	-	-
Receitas de Operações de Crédito		
Despesa de Capital Líquida		

RREO-Anexo 14 | Tabela 14.0 - Demonstrativo Simplificado do Relatório Resumido da Execução Orçamentária - Municípios

Projeção Atuarial dos Regimes de Previdência	Exercício	Exercício de Apuração		
		10º Exercício	20º Exercício	35º Exercício
Projeção Atuarial dos Regimes de Previdência	-	-	-	-
Fundo em Capitalização (Plano Previdenciário)				
Receitas Previdenciárias				
Despesas Previdenciárias				
Resultado Previdenciário	0,00	0,00	0,00	0,00
Fundo em Repartição (Plano Financeiro)				
Receitas Previdenciárias				
Despesas Previdenciárias				
Resultado Previdenciário	0,00	0,00	0,00	0,00

RREO-Anexo 14 | Tabela 14.0 - Demonstrativo Simplificado do Relatório Resumido da Execução Orçamentária - Municípios

Receita da Alienação de Ativos e Aplicação dos Recursos	Apuração da Receita da Alienação de Ativos e Aplicação dos Recursos	
	Valor Apurado no Exercício	Saldo a Realizar
Receita da Alienação de Ativos e Aplicação dos Recursos	-	-
Receitas da Alienação de Ativos		
Aplicação dos Recursos da Alienação de Ativos		


RREO-Anexo 14 | Tabela 14.0 - Demonstrativo Simplificado do Relatório Resumido da Execução Orçamentária - Municípios

Despesas com Ações e Serviços Públicos de Saúde	Valor Apurado Até o Bimestre	Apuração das Despesas com Saúde	
		Limites Constitucionais Anuais	
		% Mínimo a Aplicar no Exercício	% Aplicado Até o Bimestre
Despesas com Ações e Serviços Públicos de Saúde	-	-	-
Despesas com Ações e Serviços Públicos de Saúde Executadas com Recursos de Impostos			

RREO-Anexo 14 | Tabela 14.0 - Demonstrativo Simplificado do Relatório Resumido da Execução Orçamentária - Municípios

Despesas de Caráter Continuado Derivadas de PPP	Valor Realizado no Período	
	Valor Apurado no Exercício Corrente	
Despesas de Caráter Continuado Derivadas de PPP	-	-

Prefeitura Municipal de Souto Soares

 <p>siconfi Sistema de Informações Contábeis e Fiscais do Setor Público Brasileiro TESOURO NACIONAL</p>	Relatório Resumido de Execução Orçamentária
	Prefeitura Municipal de Souto Soares - BA (Poder Executivo)
	Orçamentos Fiscal e da Seguridade Social
	CNPJ: 13922554000198
	Exercício: 2022
	Período de referência: 2º bimestre

Despesas de Caráter Continuado Derivadas de PPP	Valor Realizado no Período
Total das Despesas Consideradas para o Limite / RCL (%)	Valor Apurado no Exercício Corrente

RREO-Anexo 14 | Tabela 14.0 - Demonstrativo Simplificado do Relatório Resumido da Execução Orçamentária - Municípios

Notas Explicativas	Valores
Notas Explicativas	30/04/2022
Notas Explicativas	-

Prefeitura Municipal de Souto Soares



PREFEITURA MUNICIPAL DE SOUTO SOARES

RELATÓRIO RESUMIDO DA EXECUÇÃO ORÇAMENTÁRIA
 DEMONSTRATIVO DE SENTENÇAS JUDICIAIS
 ORÇAMENTO FISCAL E DA SEGURIDADE SOCIAL

Período: 01/01/2022 a 30/04/2022

Órgão: (Todos)

Unidade: (Todos)

TP Emp	CodRed	Dotação Orçamentária	Proc	Credor	CNPJ/CPF	Data Emp	Data Liq	Data Pag	Bruto(R\$)	Retido	Líquido	
S 1	020301	2007 319091000000	94	TRIBUNAL REGIONAL DO TRABALHO - 5ª REGIÃO	02.839.639/0001-90	18/01/2022	18/01/2022	18/01/2022	119.529,98		119.529,98	
		Valor empenhado nesta data para atender despesas com Sentenças Judiciais, junto ao Tribunal Regional do Trabalho da 5ª Região - Ba.										
S 2	020301	2007 319091000000	351	TRIBUNAL REGIONAL DO TRABALHO - 5ª REGIÃO	02.839.639/0001-90	23/02/2022	23/02/2022	23/02/2022	83.092,26		83.092,26	
		Liquidação Referente Bloqueio Judicial - 12.209790,980,101										
S 3	020301	2007 319091000000	319	TRIBUNAL REGIONAL DO TRABALHO - 5ª REGIÃO	02.839.639/0001-90	16/02/2022	16/02/2022	16/02/2022	4.401,55		4.401,55	
		Liquidação Referente Bloqueio Judicial - 12212402210102										
S 4	020301	2007 319091000000	541	TRIBUNAL REGIONAL DO TRABALHO - 5ª REGIÃO	02.839.639/0001-90	15/03/2022	15/03/2022	15/03/2022	115.989,78		115.989,78	
		Liquidação Referente Bloqueio Judicial - 12220262450101										
S 5	020301	2007 319091000000	787	TRIBUNAL REGIONAL DO TRABALHO - 5ª REGIÃO	02.839.639/0001-90	19/04/2022	19/04/2022	19/04/2022	70.317,71		70.317,71	
		Liquidação Referente Depósito Judicial - 12233323490101										
Total de Registros:									5	393.331,28	0,00	393.331,28

André Luiz Sampaio Cardoso
 Prefeito
 19639719504

Raimunda Oliveira Souza Viana
 Secretária de Finanças
 129.921.108-92

Jackson Ribeiro Azevedo
 Contador
 021050/O-BA