

Prefeitura Municipal de Souto Soares

Relatório Resumido da Execução

BA - EXECUTIVO

PREFEITURA MUNICIPAL DE SOUTO SOARES

RELATÓRIO RESUMIDO DE EXECUÇÃO ORÇAMENTÁRIA

BALANÇO ORÇAMENTÁRIO

ORÇAMENTO FISCAL DA SEGURIDADE SOCIAL

(Janeiro a Abril) - 2º Bimestre de 2026



RREO - Anexo 1 (LRF, Art. 52, inciso I, alíneas "a" e "b" do inciso II e §1º)

Em Reais

RECEITAS	PREVISÃO INICIAL	PREVISÃO ATUALIZADA (a)	RECEITAS REALIZADAS				SALDO (a-c)
			No Bimestre (b)	% (b/a)	Até o Bimestre (c)	% (c/a)	
RECEITAS (EXCETO INTRA-ORÇAMENTÁRIAS) (1)	128.253.000,00	128.253.000,00	17.727.309,91	13,82	39.031.780,63	30,43	89.221.219,37
RECEITAS CORRENTES.	119.541.000,00	119.541.000,00	16.917.606,57	14,15	38.222.077,29	31,97	81.318.922,71
IMPOSTOS, TAXAS E CONTRIBUIÇÕES DE MELHORIA	3.818.000,00	3.818.000,00	1.079.125,68	28,26	1.759.253,06	46,08	2.058.746,94
Impostos	3.423.000,00	3.423.000,00	1.050.918,99	30,70	1.696.797,75	49,57	1.726.202,25
Impostos sobre o Patrimônio	177.000,00	177.000,00	175.469,05	99,14	198.429,79	112,11	-21.429,79
Impostos sobre a Renda e Proventos de Qualquer Natureza	2.119.000,00	2.119.000,00	562.077,13	26,53	1.066.190,19	50,32	1.052.809,81
Impostos sobre a Produção e Circulação de Mercadorias e Serviços	1.127.000,00	1.127.000,00	313.372,81	27,81	432.177,77	38,35	694.822,23
Taxas	395.000,00	395.000,00	28.206,69	7,14	62.455,31	15,81	332.544,69
Taxas pelo Exercício do Poder de Polícia	227.000,00	227.000,00	14.059,96	6,19	40.085,24	17,66	186.914,76
Taxas pela Prestação de Serviços	168.000,00	168.000,00	14.146,73	8,42	22.370,07	13,32	145.629,93
CONTRIBUIÇÕES	22.000,00	22.000,00	0,00	0,00	0,00	0,00	22.000,00
Contribuição para o Custeio do Serviço de Iluminação Pública	22.000,00	22.000,00	0,00	0,00	0,00	0,00	22.000,00
Contribuição para o Custeio do Serviço de Iluminação Pública	22.000,00	22.000,00	0,00	0,00	0,00	0,00	22.000,00
RECEITA PATRIMONIAL	1.754.000,00	1.754.000,00	227.239,82	12,96	581.681,91	33,16	1.172.318,09
Exploração do Patrimônio Imobiliário do Estado	2.000,00	2.000,00	0,00	0,00	0,00	0,00	2.000,00
Exploração do Patrimônio Imobiliário do Estado	2.000,00	2.000,00	0,00	0,00	0,00	0,00	2.000,00
Valores Mobiliários	1.752.000,00	1.752.000,00	227.239,82	12,97	581.681,91	33,20	1.170.318,09
Juros e Correções Monetárias	1.752.000,00	1.752.000,00	227.239,82	12,97	581.681,91	33,20	1.170.318,09
RECEITA DE SERVIÇOS	225.000,00	225.000,00	0,00	0,00	0,00	0,00	225.000,00
Serviços Administrativos e Comerciais Gerais	3.000,00	3.000,00	0,00	0,00	0,00	0,00	3.000,00
Serviços Administrativos e Comerciais Gerais	3.000,00	3.000,00	0,00	0,00	0,00	0,00	3.000,00
Serviços e Atividades Referentes à Saúde	219.000,00	219.000,00	0,00	0,00	0,00	0,00	219.000,00
Serviços de Atendimento à Saúde	219.000,00	219.000,00	0,00	0,00	0,00	0,00	219.000,00
Outros Serviços	3.000,00	3.000,00	0,00	0,00	0,00	0,00	3.000,00
Outros Serviços	3.000,00	3.000,00	0,00	0,00	0,00	0,00	3.000,00
TRANSFERÊNCIAS CORRENTES	113.583.000,00	113.583.000,00	15.611.241,07	13,74	35.881.142,32	31,59	77.701.857,68
Transferências da União e de suas Entidades	81.614.000,00	81.614.000,00	15.500.851,53	18,99	25.744.726,01	31,54	55.869.273,99
Transferências Decorrentes de Participação na Receita da União	34.886.000,00	34.886.000,00	4.746.338,29	13,61	11.209.316,60	32,13	23.676.683,40
Transferências das Compensações Financeiras pela Exploração de Recursos Naturais	800.000,00	800.000,00	119.203,13	14,90	229.026,70	28,63	570.973,30
Transferências de Recursos do Sistema Único de Saúde - SUS	13.215.000,00	13.215.000,00	1.208.052,82	9,14	2.607.510,36	19,73	10.607.489,64
Transferências de Recursos do Fundo Nacional do Desenvolvimento da Educação - FNDE	3.877.000,00	3.877.000,00	723.434,97	18,66	1.245.389,35	32,12	2.631.610,65
Transferências de Recursos de Complementação da União ao Fundo de Manutenção e Desenvolvimento da Educação Básica e de Valorização dos Profissionais d	25.400.000,00	25.400.000,00	8.615.294,99	33,92	10.168.842,44	40,03	15.231.157,56
Transferências de Recursos do Fundo Nacional de Assistência Social - FNAS	713.000,00	713.000,00	82.443,31	11,56	112.824,85	15,82	600.175,15
Transferências de Convênios da União e de Suas Entidades	365.000,00	365.000,00	0,00	0,00	0,00	0,00	365.000,00
Outras Transferências de Recursos da União e de suas Entidades	2.358.000,00	2.358.000,00	6.084,02	0,26	171.815,71	7,29	2.186.184,29
Transferências dos Estados e do Distrito Federal e de suas Entidades	8.969.000,00	8.969.000,00	1.483.925,18	16,55	2.608.648,29	29,09	6.360.351,71
Participação na Receita dos Estados e Distrito Federal	5.702.000,00	5.702.000,00	1.196.627,87	20,99	2.228.719,38	39,09	3.473.280,62
Transferências de Recursos do Sistema Único de Saúde - SUS - Estado	1.316.000,00	1.316.000,00	192.128,87	14,60	284.760,47	21,64	1.031.239,53
Transferências de Convênios dos Estados e DF e de Suas Entidades	1.370.000,00	1.370.000,00	0,00	0,00	0,00	0,00	1.370.000,00
Outras Transferências dos Estados e Distrito Federal	581.000,00	581.000,00	95.168,44	16,38	95.168,44	16,38	485.831,56
Transferências de Outras Instituições Públicas	23.000.000,00	23.000.000,00	-1.373.535,64	-5,97	7.527.768,02	32,73	15.472.231,98

Prefeitura Municipal de Souto Soares

BA - EXECUTIVO

PREFEITURA MUNICIPAL DE SOUTO SOARES

RELATÓRIO RESUMIDO DE EXECUÇÃO ORÇAMENTÁRIA

BALANÇO ORÇAMENTÁRIO

ORÇAMENTO FISCAL DA SEGURIDADE SOCIAL

(Janeiro a Abril) - 2º Bimestre de 2026




Transferências de Recursos do Fundo de Manutenção e Desenvolvimento da Educação Básica e de Valorização dos Profissionais da Educação - FUNDEB	23.000.000,00	23.000.000,00	-1.373.535,64	-5,97	7.527.768,02	32,73	15.472.231,98
OUTRAS RECEITAS CORRENTES	139.000,00	139.000,00	0,00	0,00	0,00	0,00	139.000,00
Multas Administrativas, Contratuais e Judiciais	6.000,00	6.000,00	0,00	0,00	0,00	0,00	6.000,00
Multas Administrativas, Contratuais e Judiciais	6.000,00	6.000,00	0,00	0,00	0,00	0,00	6.000,00
Indenizações, Restituições e Ressarcimentos	23.000,00	23.000,00	0,00	0,00	0,00	0,00	23.000,00
Indenizações	3.000,00	3.000,00	0,00	0,00	0,00	0,00	3.000,00
Restituições	20.000,00	20.000,00	0,00	0,00	0,00	0,00	20.000,00
Demais Receitas Correntes	110.000,00	110.000,00	0,00	0,00	0,00	0,00	110.000,00
Outras Receitas Correntes	110.000,00	110.000,00	0,00	0,00	0,00	0,00	110.000,00
RECEITAS DE CAPITAL	8.712.000,00	8.712.000,00	809.703,34	9,29	809.703,34	9,29	7.902.296,66
OPERAÇÕES DE CRÉDITO	11.000,00	11.000,00	0,00	0,00	0,00	0,00	11.000,00
Operações de Crédito - Mercado Interno	11.000,00	11.000,00	0,00	0,00	0,00	0,00	11.000,00
Operações de Crédito Contratuais - Mercado Interno	11.000,00	11.000,00	0,00	0,00	0,00	0,00	11.000,00
ALIENAÇÃO DE BENS	11.000,00	11.000,00	0,00	0,00	0,00	0,00	11.000,00
Alienação de Bens Imóveis	11.000,00	11.000,00	0,00	0,00	0,00	0,00	11.000,00
Alienação de Bens Móveis	11.000,00	11.000,00	0,00	0,00	0,00	0,00	11.000,00
TRANSFERÊNCIAS DE CAPITAL	8.690.000,00	8.690.000,00	809.703,34	9,32	809.703,34	9,32	7.880.296,66
Transferências da União e de suas Entidades	8.690.000,00	8.690.000,00	809.703,34	9,32	809.703,34	9,32	7.880.296,66
Transferências de Recursos do Sistema Único de Saúde - SUS	110.000,00	110.000,00	0,00	0,00	0,00	0,00	110.000,00
Transferências de Recursos do Fundo Nacional do Desenvolvimento da Educação - FNDE	3.791.000,00	3.791.000,00	0,00	0,00	0,00	0,00	3.791.000,00
Transferências de Convênios da União e de suas Entidades	4.789.000,00	4.789.000,00	809.703,34	16,91	809.703,34	16,91	3.979.296,66
RECEITAS (INTRA-ORÇAMENTÁRIAS) (II)	0,00	0,00	0,00	0,00	0,00	0,00	0,00
SUBTOTAL DAS RECEITAS (III) = (I + II)	128.253.000,00	128.253.000,00	17.727.309,91	13,82	39.031.780,63	30,43	89.221.219,37
OPERAÇÕES DE CRÉDITO / REFINANCIAMENTO (IV)	0,00	0,00	0,00	0,00	0,00	0,00	0,00
Operações de Crédito - Mercado Interno	0,00	0,00	0,00	0,00	0,00	0,00	0,00
Mobiliária	0,00	0,00	0,00	0,00	0,00	0,00	0,00
Contratual	0,00	0,00	0,00	0,00	0,00	0,00	0,00
Operações de Crédito - Mercado Externo	0,00	0,00	0,00	0,00	0,00	0,00	0,00
Mobiliária	0,00	0,00	0,00	0,00	0,00	0,00	0,00
Contratual	0,00	0,00	0,00	0,00	0,00	0,00	0,00
SUBTOTAL COM REFINANCIAMENTO (V) = (III + IV)	128.253.000,00	128.253.000,00	17.727.309,91	13,82	39.031.780,63	30,43	89.221.219,37
DÉFICIT (VI)	--	--	--	--	1.153.416,37	--	--
TOTAL (VII) = (V + VI)	128.253.000,00	128.253.000,00	17.727.309,91	13,82	40.185.197,00	31,33	89.221.219,37
SALDOS DE EXERCÍCIOS ANTERIORES	--	414.500,87	--	--	414.500,87	--	--
Recursos Arrecadados em Exercícios Anteriores - RPPS	--		--	--		--	--
Superávit Financeiro Utilizado para Créditos Adicionais	--	414.500,87	--	--	414.500,87	--	--


Prefeitura Municipal de Souto Soares

DESPESAS	DOTAÇÃO INICIAL (d)	DOTAÇÃO ATUALIZADA (e)	DESPESAS EMPENHADAS (f)		SALDO (g)=(e-f)	DESPESAS LIQUIDADAS (h)		SALDO (i)=(e-h)	DESPESAS PAGAS ATÉ O MÊS (j)	INSCRITAS EM RESTOS A PAGAR NÃO PROCESSADOS (k)
			No Bimestre	Até o Bimestre		No Bimestre	Até o Bimestre			
DESPESAS (EXCETO INTRA-ORÇAMENTÁRIAS) (VIII)	128.253.000,00	128.667.500,87	16.953.506,57	58.429.898,11	70.237.602,76	23.611.717,88	40.185.197,00	88.482.303,87	38.209.596,55	0,00
DESPESAS CORRENTES	107.231.295,00	104.317.295,00	12.808.321,35	49.285.960,05	55.031.334,95	18.984.932,95	31.825.298,96	72.491.996,04	31.439.135,58	0,00
DESPESAS DE PESSOAL E ENCARGOS	59.042.195,00	57.551.195,00	3.423.000,00	29.707.022,26	27.844.172,74	9.446.592,02	17.779.273,25	39.771.921,75	17.773.323,54	0,00
JUROS E ENCARGOS DA DÍVIDA	57.000,00	57.000,00	0,00	0,00	57.000,00	0,00	0,00	57.000,00	0,00	0,00
OUTRAS DESPESAS CORRENTES	48.132.100,00	46.709.100,00	9.385.321,35	19.578.937,79	27.130.162,21	9.538.340,93	14.046.025,71	32.665.074,29	13.665.812,04	0,00
DESPESAS DE CAPITAL	19.761.705,00	23.090.205,87	4.145.185,22	9.143.938,06	13.946.267,81	4.626.784,93	8.359.898,04	14.730.307,83	6.770.460,97	0,00
INVESTIMENTOS	18.791.705,00	22.220.205,87	3.875.185,22	8.273.938,06	13.946.267,81	4.166.717,75	7.757.189,48	14.463.016,39	6.167.752,41	0,00
AMORTIZAÇÃO DA DÍVIDA	970.000,00	870.000,00	270.000,00	870.000,00	0,00	460.067,18	602.708,56	267.291,44	602.708,56	0,00
RESERVA DE CONTINGÊNCIA	1.260.000,00	1.260.000,00	0,00	0,00	1.260.000,00	0,00	0,00	1.260.000,00	0,00	0,00
RESERVA DE CONTINGÊNCIA	1.260.000,00	1.260.000,00	0,00	0,00	1.260.000,00	0,00	0,00	1.260.000,00	0,00	0,00
DESPESAS (INTRA-ORÇAMENTÁRIAS) (IX)	0,00	0,00	0,00	0,00	0,00	0,00	0,00	0,00	0,00	0,00
SUBTOTAL DAS DESPESAS (X) = (VIII + IX)	128.253.000,00	128.667.500,87	16.953.506,57	58.429.898,11	70.237.602,76	23.611.717,88	40.185.197,00	88.482.303,87	38.209.596,55	0,00
AMORTIZAÇÃO DA DIV. / REFINANCIAMENTO (XI)	0,00	0,00	0,00	0,00	0,00	0,00	0,00	0,00	0,00	0,00
Amortização da Dívida Interna	0,00	0,00	0,00	0,00	0,00	0,00	0,00	0,00	0,00	0,00
Dívida Mobiliária	0,00	0,00	0,00	0,00	0,00	0,00	0,00	0,00	0,00	0,00
Outras Dívidas	0,00	0,00	0,00	0,00	0,00	0,00	0,00	0,00	0,00	0,00
Amortização da Dívida Externa	0,00	0,00	0,00	0,00	0,00	0,00	0,00	0,00	0,00	0,00
Dívida Mobiliária	0,00	0,00	0,00	0,00	0,00	0,00	0,00	0,00	0,00	0,00
Outras Dívidas	0,00	0,00	0,00	0,00	0,00	0,00	0,00	0,00	0,00	0,00
SUBTOTAL C/ REFINANCIAMENTO (XII) = (XI + XII)	0,00	0,00	0,00	0,00	0,00	0,00	0,00	0,00	0,00	0,00
SUPERÁVIT (XIII)	--	--	--	0,00	--	--	0,00	--	--	--
TOTAL (XIV) = (XII + XIII)	128.253.000,00	128.667.500,87	16.953.506,57	58.429.898,11	70.237.602,76	23.611.717,88	40.185.197,00	88.482.303,87	38.209.596,55	0,00
RESERVA DO RPPS	0,00	0,00	0,00	0,00	0,00	0,00	0,00	0,00	0,00	0,00


FONTE: Sistema Sistema CONTABIL - Unidade Responsável: PREFEITURA MUNICIPAL DE SOUTO SOARES, Emissão: 26/05/2026, às 14:48:59. Assinado Digitalmente no dia: 26/05/2026, às 14:48:59.
 1 - O valor aqui está informado pela diferença entre a receita realizada e a despesa liquidada nos cinco primeiros bimestres e a despesa empenhada no último bimestre etc.
 2 - Essa linha será apresentada somente no Demonstrativo aplicado aos Estados.



LUCAS TADEU DE OLIVEIRA
 Prefeito Municipal
 CPF: 827.249.625-91



RAIMUNDA DE OLIVEIRA SOUZA VIANA
 Secretário(a)
 CPF: 129.921.108-92



ERONDINO SANTO SILVA JUNIOR
 Contador(a)
 CPF: 784.657.705-06

Prefeitura Municipal de Souto Soares



BA - EXECUTIVO
PREFEITURA MUNICIPAL DE SOUTO SOARES
 RELATÓRIO RESUMIDO DE EXECUÇÃO ORÇAMENTÁRIA
DEMONSTRATIVO DA EXECUÇÃO DAS DESPESAS POR FUNÇÃO/SUBFUNÇÃO
 ORÇAMENTO FISCAL DA SEGURIDADE SOCIAL
 (Janeiro a Abril) - 2º Bimestre de 2026

RREO - Anexo 2 (LRF - Art. 52, inciso II, alínea "c")

FUNÇÃO / SUBFUNÇÃO	DOTAÇÃO INICIAL	DOTAÇÃO ATUALIZADA (a)	DESPESAS EMPENHADAS		SALDO (c) = (a-b)	DESPESAS LIQUIDADAS		SALDO (e) = (a-d)	INSCRITAS EM RESTOS A PAGAR NÃO PROCESSADOS (f)		
			No Bimestre	Até o Bimestre (b)		No Bimestre	Até o Bimestre (d)			% (d/total d)	
										(b/total b)	(d/total d)
DESPESAS (EXCETO INTRA-ORÇAMENTÁRIAS) (1)	128.253.000,00	128.667.500,87	16.953.506,57	58.429.898,11	70.237.602,76	23.611.717,88	40.185.197,00	88.482.303,87	0,00		
LEGISLATIVA	3.832.060,00	3.832.060,00	168.312,31	2.953.175,52	878.884,48	554.428,31	978.036,68	2.854.023,32	0,00		
Ação Legislativa	3.832.060,00	3.832.060,00	168.312,31	2.953.175,52	878.884,48	554.428,31	978.036,68	2.854.023,32	0,00		
ADMINISTRAÇÃO	8.689.300,00	8.251.300,00	996.714,61	4.834.715,06	3.416.584,94	1.559.442,50	2.770.161,85	5.481.138,15	0,00		
ADMINISTRAÇÃO GERAL	7.499.960,00	7.171.960,00	971.114,61	4.299.915,06	2.872.044,94	1.438.349,94	2.558.665,76	4.613.294,24	0,00		
Controle Interno	218.360,00	218.360,00	0,00	100.000,00	118.360,00	32.089,12	58.752,52	159.607,48	0,00		
Comunicação Social	100.980,00	100.980,00	0,00	0,00	100.980,00	0,00	0,00	100.980,00	0,00		
Defesa Civil	870.000,00	760.000,00	25.600,00	434.800,00	325.200,00	89.003,44	152.745,57	607.256,43	0,00		
ASSISTÊNCIA SOCIAL	3.637.020,00	3.337.020,00	440.503,30	992.428,86	2.344.591,14	369.698,55	595.881,94	2.741.138,06	0,00		
ADMINISTRAÇÃO GERAL	1.862.880,00	1.762.880,00	186.153,00	554.103,00	1.208.777,00	249.903,44	403.932,26	1.358.947,74	0,00		
Assistência à Pessoa Idosa	16.000,00	16.000,00	0,00	0,00	16.000,00	0,00	0,00	16.000,00	0,00		
Assistência à Pessoa com Deficiência	44.000,00	44.000,00	0,00	0,00	44.000,00	0,00	0,00	44.000,00	0,00		
Assistência à Criança e ao Adolescente	237.060,00	247.060,00	15.000,00	37.000,00	210.060,00	29.430,80	29.580,34	217.479,66	0,00		
Assistência Comunitária	480.000,00	262.000,00	13.437,41	15.252,97	246.747,03	11.665,41	13.480,97	248.219,03	0,00		
Serviços Socioassistenciais	786.080,00	794.080,00	60.912,89	221.072,89	573.007,11	78.698,90	148.888,37	645.191,63	0,00		
Alimentação e Nutrição	41.000,00	41.000,00	0,00	0,00	41.000,00	0,00	0,00	41.000,00	0,00		
Habitação Urbana	170.000,00	170.000,00	165.000,00	165.000,00	5.000,00	0,00	0,00	170.000,00	0,00		
SAÚDE	25.669.280,00	24.937.280,00	3.247.819,86	10.542.643,76	14.394.636,24	3.734.291,76	6.867.920,91	18.069.359,09	0,00		
ADMINISTRAÇÃO GERAL	5.281.420,00	4.971.420,00	559.915,62	2.471.577,76	2.499.842,24	869.837,20	1.861.985,97	3.109.434,03	0,00		
Atenção Básica	12.316.150,00	11.796.150,00	1.861.745,81	4.580.994,11	7.215.155,89	1.853.011,02	3.060.221,84	8.735.928,16	0,00		
Assistência Hospitalar e Ambulatorial	5.604.820,00	5.702.820,00	817.158,43	2.700.671,89	3.002.148,11	918.033,37	1.780.581,18	3.922.238,82	0,00		
Suporte Profilático e Terapêutico	516.000,00	516.000,00	0,00	0,00	516.000,00	0,00	0,00	516.000,00	0,00		
Vigilância Sanitária	1.950.890,00	1.950.890,00	9.000,00	789.400,00	1.161.490,00	93.410,17	165.131,92	1.785.758,08	0,00		
EDUCAÇÃO	63.575.860,00	64.790.360,87	7.652.006,51	28.546.165,60	36.244.195,27	12.606.119,87	20.829.369,54	43.960.991,33	0,00		
ADMINISTRAÇÃO GERAL	4.638.020,00	4.438.020,00	583.714,65	1.655.761,58	2.782.258,42	699.107,08	1.185.615,29	3.252.404,71	0,00		
Alimentação e Nutrição	1.371.000,00	1.301.000,00	399.063,30	553.063,30	747.936,70	214.372,12	255.525,22	1.045.474,78	0,00		
Ensino Fundamental	28.559.300,00	30.188.800,87	3.968.554,50	18.299.084,89	11.889.715,98	7.987.262,02	12.843.502,68	17.345.298,19	0,00		
Ensino Médio	52.100,00	52.100,00	0,00	0,00	52.100,00	0,00	0,00	52.100,00	0,00		

SIAFIC - DAFPAULT

Página: 1 de 3

Prefeitura Municipal de Souto Soares

Ensino Superior	220.000,00	220.000,00	34.182,80	135.972,80	36.981,27	62.678,11	0,16	157.321,89	0,00
Educação Infantil	21.577.580,00	22.602.580,00	2.056.491,26	7.282.183,03	3.261.323,34	6.074.274,20	15,12	16.528.305,80	0,00
Educação de Jovens e Adultos	5.152.600,00	4.402.600,00	0,00	10.000,00	0,00	700,00	0,00	4.401.900,00	0,00
Educação Especial	148.260,00	148.260,00	0,00	0,00	0,00	0,00	0,00	148.260,00	0,00
Transporte Rodoviário	1.857.000,00	1.437.000,00	610.000,00	610.000,00	407.074,04	407.074,04	1,01	1.029.925,96	0,00
CULTURA	2.851.020,00	2.791.020,00	975.745,74	1.242.166,24	493.607,26	551.177,10	1,37	2.239.842,90	0,00
ADMINISTRAÇÃO GERAL	426.020,00	426.020,00	4.100,00	229.000,00	35.860,76	72.056,76	0,18	353.963,24	0,00
Patr. Hist., Artístico e Arqueológico	128.000,00	128.000,00	0,00	0,00	0,00	0,00	0,00	128.000,00	0,00
Difusão Cultural	2.297.000,00	2.237.000,00	971.645,74	1.013.166,24	457.746,50	479.120,34	1,19	1.757.879,66	0,00
URBANISMO	7.462.920,00	8.852.920,00	1.678.579,60	4.209.776,43	1.787.045,64	3.731.830,48	9,29	5.121.089,52	0,00
ADMINISTRAÇÃO GERAL	2.668.140,00	2.668.140,00	260.525,02	1.071.270,02	382.157,47	810.373,50	2,02	1.857.766,50	0,00
Infra-estrutura Urbana	3.948.000,00	5.308.000,00	1.298.614,53	2.890.066,36	1.306.254,18	2.743.434,48	6,83	2.564.565,52	0,00
Serviços Urbanos	568.780,00	598.780,00	119.440,05	248.440,05	98.633,99	178.022,50	0,44	420.757,50	0,00
Preservação e Conservação Ambiental	88.000,00	88.000,00	0,00	0,00	0,00	0,00	0,00	88.000,00	0,00
Recursos Hídricos	190.000,00	190.000,00	0,00	0,00	0,00	0,00	0,00	190.000,00	0,00
SANEAMENTO	376.000,00	336.000,00	0,00	0,00	0,00	0,00	0,00	336.000,00	0,00
Saneamento Básico Urbano	376.000,00	336.000,00	0,00	0,00	0,00	0,00	0,00	336.000,00	0,00
GESTÃO AMBIENTAL	1.720.560,00	2.130.560,00	517.647,44	1.424.762,44	705.797,56	1.299.001,20	3,23	831.558,80	0,00
ADMINISTRAÇÃO GERAL	1.314.560,00	1.724.560,00	517.647,44	1.424.762,44	299.797,56	1.299.001,20	3,23	425.558,80	0,00
Preservação e Conservação Ambiental	241.000,00	241.000,00	0,00	0,00	0,00	0,00	0,00	241.000,00	0,00
Controle Ambiental	152.000,00	152.000,00	0,00	0,00	0,00	0,00	0,00	152.000,00	0,00
Recursos Hídricos	13.000,00	13.000,00	0,00	0,00	0,00	0,00	0,00	13.000,00	0,00
AGRICULTURA	3.090.280,00	1.960.280,00	73.245,59	454.396,59	107.016,38	177.473,36	0,44	1.782.806,64	0,00
ADMINISTRAÇÃO GERAL	751.280,00	651.280,00	58.245,59	403.196,59	86.816,38	142.568,06	0,35	508.711,94	0,00
Recursos Hídricos	120.000,00	120.000,00	0,00	0,00	0,00	0,00	0,00	120.000,00	0,00
Abastecimento	152.000,00	152.000,00	0,00	0,00	0,00	0,00	0,00	152.000,00	0,00
Extensão Rural	130.000,00	130.000,00	0,00	29.000,00	16.500,00	27.503,30	0,07	102.494,70	0,00
Promoção Da Produção Agropecuária	1.937.000,00	907.000,00	0,00	22.200,00	3.700,00	7.400,00	0,02	899.600,00	0,00
INDÚSTRIA	77.000,00	77.000,00	0,00	0,00	0,00	0,00	0,00	77.000,00	0,00
Preservação e Conservação Ambiental	77.000,00	77.000,00	0,00	0,00	0,00	0,00	0,00	77.000,00	0,00
COMÉRCIO E SERVIÇOS	138.100,00	138.100,00	0,00	0,00	0,00	0,00	0,00	138.100,00	0,00
ADMINISTRAÇÃO GERAL	138.100,00	138.100,00	0,00	0,00	0,00	0,00	0,00	138.100,00	0,00
COMUNICAÇÕES	381.500,00	331.500,00	61.381,00	99.886,00	29.823,90	55.828,70	0,14	275.671,30	0,00
ADMINISTRAÇÃO GERAL	381.500,00	331.500,00	61.381,00	99.886,00	29.823,90	55.828,70	0,14	275.671,30	0,00
ENERGIA	262.000,00	482.000,00	179.500,00	328.580,00	182.873,00	326.081,84	0,81	155.918,16	0,00
Energia Elétrica	262.000,00	482.000,00	179.500,00	328.580,00	182.873,00	326.081,84	0,81	155.918,16	0,00
TRANSPORTE	1.577.000,00	1.827.000,00	397.382,89	801.596,89	403.066,07	694.405,39	1,73	1.132.594,61	0,00
ADMINISTRAÇÃO GERAL	866.000,00	1.116.000,00	334.382,89	738.596,89	401.832,86	693.172,18	1,72	422.827,82	0,00
Transporte Rodoviário	711.000,00	711.000,00	63.000,00	63.000,00	1.233,21	1.233,21	0,00	709.766,79	0,00

SIATFIC - DAFPAULT


Página: 2 de 3

Prefeitura Municipal de Souto Soares

DESPORTO E LAZER	1.020.100,00	1.000.100,00	69.708,00	148.295,00	0,25	851.805,00	73.058,21	102.479,99	0,26	897.620,01	0,00
ADMINISTRAÇÃO GERAL	239.100,00	219.100,00	50.308,00	87.645,00	0,15	131.455,00	52.778,37	67.174,23	0,17	151.925,77	0,00
Desporto Comunitário	781.000,00	781.000,00	19.400,00	60.650,00	0,10	720.350,00	20.279,84	35.305,76	0,09	745.694,24	0,00
ENCARGOS ESPECIAIS	2.633.000,00	2.333.000,00	494.959,72	1.851.309,72	3,17	481.690,28	873.935,11	1.205.548,02	3,00	1.127.451,98	0,00
Serviço da Dívida Interna	1.014.000,00	914.000,00	270.000,00	870.000,00	1,49	44.000,00	460.067,18	602.708,56	1,50	311.291,44	0,00
Outros Encargos Especiais	1.619.000,00	1.419.000,00	224.959,72	981.309,72	1,68	437.690,28	413.867,93	602.839,46	1,50	816.160,54	0,00
RESERVA DE CONTINGÊNCIA	1.260.000,00	1.260.000,00	0,00	0,00	0,00	1.260.000,00	0,00	0,00	0,00	1.260.000,00	0,00
Reserva de Contingência	1.260.000,00	1.260.000,00	0,00	0,00	0,00	1.260.000,00	0,00	0,00	0,00	1.260.000,00	0,00
DESPESAS (INTRA-ORÇAMENTÁRIAS) (II)	0,00	0,00	0,00	0,00	0,00	0,00	0,00	0,00	0,00	0,00	0,00
TOTAL (III) = (I + II)	128.253.000,00	128.667.500,87	16.953.506,57	58.429.898,11	100,00	70.237.602,76	23.611.717,88	40.185.197,00	100,00	88.482.303,87	0,00

FONTE: Sistema Sigacontábil - Unidade Responsável: PREFEITURA MUNICIPAL DE SOUTO SOARES, Emissor: 26/05/2026, às 14:49:00, Assinado Digitalmente no dia: 26/05/2026, às 14:49:00.
 1 - Esta certidão poderá ser apresentada somente no Balcão Financeiro


LUCAS TADEU DE OLIVEIRA
 Prefeito Municipal
 CPF: 827.249.625-91


ERONDINO SANTO SILVA JUNIOR
 Contador(a)
 CPF: 784.657.705-06


RAIMUNDA DE OLIVEIRA SOUZA VIANA
 Secretário(a)
 CPF: 129.921.108-92

Prefeitura Municipal de Souto Soares



BA - EXECUTIVO
PREFEITURA MUNICIPAL DE SOUTO SOARES
 RELATÓRIO RESUMIDO DE EXECUÇÃO ORÇAMENTÁRIA
DEMONSTRATIVO DA RECEITA CORRENTE LÍQUIDA
 ORÇAMENTO FISCAL DA SEGURIDADE SOCIAL
 Maio de 2025 até Abril de 2026

ESPECIFICAÇÃO	EVOLUÇÃO DA RECEITA REALIZADA NOS ÚLTIMOS 12 MESES												TOTAL (U.L.T. 12 M.)	PREVISÃO ATUALIZADA 2026	
	Em Reais														
	05/2025	06/2025	07/2025	08/2025	09/2025	10/2025	11/2025	12/2025	01/2026	02/2026	03/2026	04/2026			
RECEITAS CORRENTES (I)	9.629.041,79	11.277.217,35	10.684.456,97	10.774.970,88	9.804.132,27	9.420.410,72	9.995.069,58	14.389.903,92	12.135.338,89	11.041.186,24	11.041.186,24	8.923.747,33	9.478.211,14	127.553.687,08	120.299.000,00
Impostos, Taxas e Contribuições de Melhoria	380.396,96	400.642,51	468.751,90	385.175,38	402.450,25	720.042,39	363.916,14	811.543,01	329.218,93	350.908,45	350.908,45	609.732,35	469.732,35	5.692.171,60	3.818.000,00
IPTU	950,89	787,96	1.405,48	220,22	2.054,98	1.157,35	49.374,42	44.992,14	10.387,09	2.833,65	2.833,65	2.235,75	1.119,97	76.605,76	67.000,00
ISS	96.125,51	105.654,04	181.309,14	100.808,46	98.259,42	411.577,85	23.406,13	74.441,43	57.867,66	46.014,20	46.014,20	230.319,81	71.017,10	1.322.949,04	1.017.000,00
ITBI	14.619,75	13.143,31	252.991,52	1.080,00	1.252,00	11.279,89	0,00	0,00	0,00	97.300,00	97.300,00	62.190,52	109.932,81	257.927,41	110.000,00
Outros Impostos, Taxas e Contribuições de Melhoria	14.628,88	19.335,99	32.985,76	17.615,36	3.283,78	27.971,37	251.192,40	16.684,74	22.317,71	26.854,01	26.854,01	21.094,21	19.148,38	3.561.793,53	2.119.000,00
Contribuições	0,00	0,00	0,00	0,00	0,00	0,00	0,00	0,00	0,00	0,00	0,00	0,00	0,00	0,00	0,00
Contribuição Patrimonial	150.107,75	144.673,85	183.402,63	168.826,04	174.222,70	152.301,76	113.789,42	123.411,39	99.266,23	255.175,86	255.175,86	130.589,76	96.650,06	1.792.417,45	1.754.000,00
Rendimentos de Aplicação Financeira	150.107,75	144.673,85	183.402,63	168.826,04	174.222,70	152.301,76	113.789,42	123.411,39	99.266,23	255.175,86	255.175,86	130.589,76	96.650,06	1.792.417,45	1.752.000,00
Outras Receitas Patrimoniais	0,00	0,00	0,00	0,00	0,00	0,00	0,00	0,00	0,00	0,00	0,00	0,00	0,00	0,00	2.000,00
Receita Agropecuária	0,00	0,00	0,00	0,00	0,00	0,00	0,00	0,00	0,00	0,00	0,00	0,00	0,00	0,00	0,00
Receita Industrial	0,00	0,00	0,00	0,00	0,00	0,00	0,00	0,00	0,00	0,00	0,00	0,00	0,00	0,00	0,00
Receita de Serviços	0,00	0,00	0,00	0,00	0,00	0,00	0,00	0,00	0,00	0,00	0,00	0,00	0,00	0,00	0,00
Transferências Correntes	9.098.537,08	10.731.900,99	10.031.192,44	10.220.969,46	9.222.459,32	8.545.066,57	9.517.384,02	13.453.539,52	11.706.853,73	10.435.101,93	10.435.101,93	8.183.784,24	8.911.808,73	120.055.578,03	123.341.000,00
Transferências do FPM	3.632.655,53	3.731.236,35	3.921.762,75	3.021.935,32	3.834.954,68	2.571.969,39	3.496.180,17	5.630.152,82	3.578.741,60	4.499.550,31	4.499.550,31	2.724.750,04	3.208.128,48	43.852.017,44	43.200.000,00
Cota-Parte do ICMS	709.971,15	658.618,10	821.858,42	723.559,79	849.739,56	636.082,05	772.831,42	1.209.535,50	478.771,52	607.513,73	607.513,73	812.456,10	587.210,60	8.818.153,94	6.500.000,00
Cota-Parte do IPVA	39.439,25	41.987,06	77.363,47	69.367,55	56.548,68	89.645,21	37.624,01	40.391,45	52.856,24	13.307,11	13.307,11	32.467,16	47.818,60	718.585,79	548.000,00
Cota-Parte do ITR	504,51	74,83	144,71	210,35	652,95	2.921,84	260,12	644,02	3.004,14	230,77	230,77	0,00	44,25	5.888,49	11.000,00
Transferências de LC 61/1989	4.106,16	4.674,53	4.010,65	4.430,23	4.698,15	2.921,84	4.453,12	5.394,08	5.721,79	5.721,79	5.721,79	4.727,05	4.158,32	54.483,65	44.000,00
Transferências do FUNDEB	3.648.206,39	3.730.420,67	3.567.348,19	3.690.542,49	3.378.428,08	3.703.283,99	3.740.147,76	4.313.906,10	6.688.866,15	3.765.984,96	3.765.984,96	3.437.614,33	3.804.145,02	47.468.894,13	48.400.000,00
Outras Transferências Correntes	1.063.654,09	2.564.889,45	1.638.704,25	2.710.923,73	1.097.437,22	1.535.658,52	1.515.867,42	2.253.515,55	903.808,08	1.423.023,26	1.423.023,26	1.171.769,56	1.260.303,46	19.140.554,59	24.638.000,00
Outras Receitas Correntes	0,00	0,00	1.110,00	5.000,00	3.000,00	3.000,00	0,00	1.410,00	0,00	1.049.939,46	1.049.939,46	0,00	0,00	105.200,00	139.000,00
DEDUÇÕES (II)	876.513,93	886.383,13	637.967,95	763.014,46	669.369,70	660.123,57	851.378,98	1.039.356,99	822.114,95	9.991.233,94	9.991.233,94	8.208.867,37	8.708.739,20	117.813.172,06	119.541.000,00
Contrib. do Servidor para o Plano de Previdência	0,00	0,00	0,00	0,00	0,00	0,00	0,00	0,00	0,00	0,00	0,00	0,00	0,00	0,00	0,00
Compensação Financ. entre Regimes Previdenciários	0,00	0,00	0,00	0,00	0,00	0,00	0,00	0,00	0,00	0,00	0,00	0,00	0,00	0,00	0,00
Rendimentos de Aplicações de Recursos Previdenciários	0,00	0,00	0,00	0,00	0,00	0,00	0,00	0,00	0,00	0,00	0,00	0,00	0,00	0,00	0,00
Dedução de Receita para Formação do FUNDEB	876.513,93	886.383,13	637.967,95	763.014,46	669.369,70	660.123,57	851.378,98	1.039.356,99	822.114,95	9.991.233,94	9.991.233,94	8.208.867,37	8.708.739,20	117.813.172,06	119.541.000,00
RECEITA CORRENTE LÍQUIDA (III) = (I - II)	8.752.527,86	10.390.834,22	10.046.489,02	10.011.956,42	9.134.762,57	8.760.287,15	9.145.690,60	13.350.546,93	11.313.223,94	9.991.233,94	9.991.233,94	8.208.867,37	8.708.739,20	117.813.172,06	119.541.000,00
(-) Transferências obrigatórias da União relativas às emendas individuais (art. 166-A, § 1º, da CF) (IV)	0,00	0,00	0,00	0,00	0,00	0,00	0,00	0,00	0,00	0,00	0,00	0,00	0,00	0,00	0,00
RECEITA CORRENTE LÍQUIDA AJUSTADA PARA CÁLCULO DOS LIMITES DE ENDIVIDAMENTO (V) = (III - IV)	8.752.527,86	10.390.834,22	10.046.489,02	10.011.956,42	9.134.762,57	8.760.287,15	9.145.690,60	13.350.546,93	11.313.223,94	9.991.233,94	9.991.233,94	8.208.867,37	8.708.739,20	117.813.172,06	119.541.000,00
(-) Transf. obrigatórias da União relativas às emendas de bancada (art. 166, § 16, da CF) (V)	0,00	0,00	0,00	0,00	0,00	0,00	0,00	0,00	0,00	0,00	0,00	0,00	0,00	0,00	0,00
(-) Transf. obrigatórias da União relativas a remuneração dos agentes comunitários de saúde e combate às endemias (CF, art. 198, §1º (VII))	139.656,00	128.119,20	139.656,00	139.656,00	139.656,00	139.656,00	139.656,00	139.656,00	154.666,73	12.968,00	12.968,00	149.132,00	149.132,00	1.711.265,93	0,00
(-) Outras Deduções: Constituições ou Legados (VII)	0,00	0,00	0,00	0,00	0,00	0,00	0,00	0,00	0,00	0,00	0,00	0,00	0,00	0,00	0,00
RECEITA CORRENTE LÍQUIDA AJUSTADA PARA CÁLCULO DOS LIMITES DA DESPESA COM PESSOAL (VI - VII - VIII)	8.612.871,86	10.262.715,02	9.906.833,02	9.872.300,42	8.995.106,57	8.620.631,15	9.004.034,60	13.071.234,93	11.158.557,21	9.871.573,94	9.871.573,94	8.059.735,37	8.559.607,20	115.701.906,13	119.541.000,00

FONTE: Sistema: Sistema CONTABIL. Unidade Responsável: PREFEITURA MUNICIPAL DE SOUTO SOARES. Emissão: 26/05/2026, às 14:49:08. Assinado Digitalmente no dia 26/05/2026, às 14:49:08.

Prefeitura Municipal de Souto Soares



RAIMUNDA DE OLIVEIRA SOUZA

Secretário(a)
CPF: 129.921.108-92



ERONDINO SANTO SILVA JUNIOR

Contador(a)
CPF: 784.657.705-06



LUCAS TADEU DE OLIVEIRA

Prefeito Municipal
CPF: 827.249.625-91

Prefeitura Municipal de Souto Soares

BA - EXECUTIVO

PREFEITURA MUNICIPAL DE SOUTO SOARES

RELATÓRIO RESUMIDO DE EXECUÇÃO ORÇAMENTÁRIA

DEMONSTRATIVO DAS RECEITAS E DESPESAS PREVIDENCIÁRIAS - MUNICÍPIOS

ORÇAMENTO FISCAL DA SEGURIDADE SOCIAL I

(Janeiro a Abril) - 2º Bimestre de 2026



RREO - Anexo 4 (LRF, Art. 53, inciso II)

Em Reais

RECEITAS PREVIDENCIÁRIAS - RPPS (FUNDO EM CAPITALIZAÇÃO)	PREVISÃO ATUALIZADA	RECEITAS REALIZADAS
RECEITAS CORRENTES (I)	0,00	0,00
Receita de Contribuições dos Segurados	0,00	0,00
Ativo	0,00	0,00
Inativo	0,00	0,00
Pensionista	0,00	0,00
Receita de Contribuições Patronais	0,00	0,00
Ativo	0,00	0,00
Inativo	0,00	0,00
Pensionista	0,00	0,00
Receita Patrimonial	0,00	0,00
Receitas Imobiliárias	0,00	0,00
Receitas de Valores Mobiliários	0,00	0,00
Outras Receitas Patrimoniais	0,00	0,00
Receita de Serviços	0,00	0,00
Outras Receitas Correntes	0,00	0,00
Compensação Previdenciária entre os Regimes	0,00	0,00
Aportes Periódicos para Amortização de Déficit Atuarial do RPPS (II)1	0,00	0,00
Demais Receitas Correntes	0,00	0,00
RECEITAS DE CAPITAL (III)	0,00	0,00
Alienação de Bens, Direitos e Ativos	0,00	0,00
Amortização de Empréstimos	0,00	0,00
Outras Receitas de Capital	0,00	0,00
TOTAL DAS RECEITAS PREVIDENCIÁRIAS - RPPS(IV) = (I + III - II)	0,00	0,00

DESPESAS PREVIDENCIÁRIAS - RPPS (FUNDO EM CAPITALIZAÇÃO)	DOTAÇÃO ATUALIZADA	DESPESAS EMPENHADAS	DESPESAS LIQUIDADAS	DESPESAS PAGAS	INSCRITAS EM RESTOS A PAGAR NÃO PROCESSADOS
		Até o Bimestre	Até o Bimestre	Até o Bimestre	No Exercício
Benefícios	0,00	0,00	0,00	0,00	0,00
Aposentadorias	0,00	0,00	0,00	0,00	0,00
Pensões por Morte	0,00	0,00	0,00	0,00	0,00
Outras Despesas Previdenciárias	0,00	0,00	0,00	0,00	0,00
Compensação Previdenciária entre os regimes	0,00	0,00	0,00	0,00	0,00
Demais Despesas Previdenciárias	0,00	0,00	0,00	0,00	0,00
TOTAL DAS DESPESAS DO FUNDO EM CAPITALIZAÇÃO (V)	0,00	0,00	0,00	0,00	0,00
RESULTADO PREVIDENCIÁRIO - FUNDO EM CAPITALIZAÇÃO (VI) = (IV - V)2RECURSOS	0,00	0,00	0,00	0,00	--

Prefeitura Municipal de Souto Soares

RECURSOS RPPS ARRECADADOS EM EXERCÍCIOS ANTERIORES		PREVISÃO ORÇAMENTÁRIA
VALOR		0,00
RESERVA ORÇAMENTÁRIA DO RPPS		PREVISÃO ORÇAMENTÁRIA
VALOR		0,00
APORTES DE RECURSOS PARA O FUNDO EM CAPITALIZAÇÃO DO RPPS		APORTES REALIZADOS
Plano de Amortização - Contribuição Patronal Suplementar		0,00
Plano de Amortização - Aporte Periódico de Valores Predefinidos		0,00
Outros Aportes para o RPPS		0,00
Recursos para Cobertura de Déficit Financeiro		0,00
BENS E DIREITOS DO RPPS (FUNDO EM CAPITALIZAÇÃO)		SALDO ATUAL
Caixa e Equivalentes de Caixa		0,00
Investimentos e Aplicações		0,00
Outros Bens e Direitos		0,00

FUNDO EM REPARTIÇÃO (PLANO FINANCEIRO)

RECEITAS PREVIDENCIÁRIAS - RPPS (FUNDO EM REPARTIÇÃO)	PREVISÃO ATUALIZADA	RECEITAS REALIZADAS
RECEITAS CORRENTES (VII)	0,00	0,00
Receita de Contribuições dos Segurados	0,00	0,00
Ativo	0,00	0,00
Inativo	0,00	0,00
Pensionista	0,00	0,00
Receita de Contribuições Patronais	0,00	0,00
Ativo	0,00	0,00
Inativo	0,00	0,00
Pensionista	0,00	0,00
Receita Patrimonial	0,00	0,00
Receitas Imobiliárias	0,00	0,00
Receitas de Valores Mobiliários	0,00	0,00
Outras Receitas Patrimoniais	0,00	0,00
Receita de Serviços	0,00	0,00
Outras Receitas Correntes	0,00	0,00
Compensação Previdenciária entre os regimes	0,00	0,00
Demais Receitas Correntes	0,00	0,00
RECEITAS DE CAPITAL (VIII)	0,00	0,00
Alienação de Bens, Direitos e Ativos	0,00	0,00
Amortização de Empréstimos	0,00	0,00
Outras Receitas de Capital	0,00	0,00
TOTAL DAS RECEITAS DO FUNDO EM REPARTIÇÃO (IX) = (VII + VIII)	0,00	0,00

Prefeitura Municipal de Souto Soares

DESPESAS PREVIDENCIÁRIAS - RPPS (FUNDO EM REPARTIÇÃO)	DOTAÇÃO ATUALIZADA	DESPESAS EMPENHADAS	DESPESAS LIQUIDADAS	DESPESAS PAGAS	INSCRITAS EM RESTOS A PAGAR NÃO PROCESSADOS
		Até o Bimestre	Até o Bimestre	Até o Bimestre	No Exercício
Benefícios - Civil	0,00	0,00	0,00	0,00	0,00
Aposentadorias	0,00	0,00	0,00	0,00	0,00
Pensões por Morte	0,00	0,00	0,00	0,00	0,00
Outras Despesas Previdenciárias	0,00	0,00	0,00	0,00	0,00
Compensação Previdenciária entre os regimes	0,00	0,00	0,00	0,00	0,00
Demais Despesas Previdenciárias	0,00	0,00	0,00	0,00	0,00
TOTAL DAS DESPESAS DO FUNDO EM REPARTIÇÃO (X)	0,00	0,00	0,00	0,00	0,00
RESULTADO PREVIDENCIÁRIO - FUNDO EM REPARTIÇÃO (XI) = (IX - X)	0,00	0,00	0,00	0,00	--

APORTES DE RECURSOS PARA O FUNDO EM REPARTIÇÃO DO RPPS	APORTES REALIZADOS
Recursos para Cobertura de Insuficiências Financeiras	0,00
Recursos para Formação de Reserva	0,00

BENS E DIREITOS DO RPPS (FUNDO EM REPARTIÇÃO)	SALDO ATUAL
Caixa e Equivalentes de Caixa	0,00
Investimentos e Aplicações	0,00
Outros Bens e Direitos	0,00

RECEITAS DA ADMINISTRAÇÃO - RPPS	PREVISÃO ATUALIZADA	RECEITAS REALIZADAS
RECEITAS CORRENTES	0,00	0,00
TOTAL DAS RECEITAS DA ADMINISTRAÇÃO RPPS - (XII)	0,00	0,00

DESPESAS DA ADMINISTRAÇÃO - RPPS	DOTAÇÃO ATUALIZADA	DESPESAS EMPENHADAS	DESPESAS LIQUIDADAS	DESPESAS PAGAS	INSCRITAS EM RESTOS A PAGAR NÃO PROCESSADOS
		Até o Bimestre	Até o Bimestre	Até o Bimestre	No Exercício
DESPESAS CORRENTES (XIII)	0,00	0,00	0,00	0,00	0,00
DESPESAS DE CAPITAL (XIV)	0,00	0,00	0,00	0,00	0,00
TOTAL DAS DESPESAS DA ADMINISTRAÇÃO RPPS (XV) = (XIII + XIV)	0,00	0,00	0,00	0,00	0,00
RESULTADO DA ADMINISTRAÇÃO RPPS (XVI) = (XII - XV)	0,00	0,00	0,00	0,00	--

BENS E DIREITOS - ADMINISTRAÇÃO DO RPPS	SALDO ATUAL
Caixa e Equivalentes de Caixa	0,00
Investimentos e Aplicações	0,00
Outros Bens e Direitos	0,00

Prefeitura Municipal de Souto Soares

RECEITAS PREVIDENCIÁRIAS (BENEFÍCIOS MANTIDOS PELO TESOUREIRO)	PREVISÃO ATUALIZADA	RECEITAS REALIZADAS
Contribuições dos Servidores	0,00	0,00
Demais Receitas Previdenciárias	0,00	0,00
TOTAL DAS RECEITAS (BENEFÍCIOS MANTIDOS PELO TESOUREIRO) (XVII)	0,00	0,00

DESPESAS PREVIDENCIÁRIAS (BENEFÍCIOS MANTIDOS PELO TESOUREIRO)	DOTAÇÃO ATUALIZADA	DESPESAS EMPENHADAS	DESPESAS LIQUIDADAS	DESPESAS PAGAS	INSCRITAS EM RESTOS A PAGAR NÃO PROCESSADOS
		Até o Bimestre	Até o Bimestre	Até o Bimestre	No Exercício
Aposentadorias	0,00	0,00	0,00	0,00	0,00
Pensões	0,00	0,00	0,00	0,00	0,00
Outros Despesas Previdenciárias	0,00	0,00	0,00	0,00	0,00
TOTAL DAS DESPESAS (BENEFÍCIOS MANTIDOS PELO TESOUREIRO) (XVIII)	0,00	0,00	0,00	0,00	0,00
RESULTADO DOS BENEFÍCIOS MANTIDOS PELO TESOUREIRO (XIX) = (XVII - XVIII)2	0,00	0,00	0,00	0,00	--

LUCAS TADEU DE OLIVEIRA
 Prefeito Municipal
 CPF: 827.249.625-91

ERONDINO SANTO SILVA JUNIOR
 Contador(a)
 CPF: 784.657.705-06

RAIMUNDA DE OLIVEIRA SOUZA VIANA
 Secretário(a)
 CPF: 129.921.108-92

Prefeitura Municipal de Souto Soares

BA - EXECUTIVO

PREFEITURA MUNICIPAL DE SOUTO SOARES

RELATÓRIO RESUMIDO DE EXECUÇÃO ORÇAMENTÁRIA

DEMONSTRATIVO DOS RESULTADOS PRIMÁRIO E NOMINAL - MUNICÍPIOS

ORÇAMENTO FISCAL DA SEGURIDADE SOCIAL

(Janeiro a Abril) - 2º Bimestre de 2026



RREO - Anexo 6 (LRF, Art. 53, inciso III)

Em reais

RECEITAS PRIMÁRIAS	PREVISÃO ATUALIZADA	Até o Bimestre 2026	
		RECEITAS REALIZADAS (a)	
RECEITAS CORRENTES (I)	119.541.000,00		38.222.077,29
Impostos, Taxas e Contribuições de Melhoria	3.818.000,00		1.759.253,06
IPTU	67.000,00		16.556,46
ISS	1.017.000,00		405.218,77
ITBI	110.000,00		181.873,33
IRRF	2.119.000,00		1.066.190,19
Outros Impostos, Taxas e Contribuições de Melhoria	505.000,00		89.414,31
Contribuições	22.000,00		0,00
Receita Patrimonial	1.754.000,00		581.681,91
Aplicações Financeiras (II)	1.752.000,00		581.681,91
Outras Receitas Patrimoniais	2.000,00		0,00
Transferências Correntes	113.583.000,00		35.881.142,32
Cota-Parte do FPM	43.200.000,00		14.011.170,43
Cota-Parte do ICMS	5.186.000,00		1.988.766,43
Cota-Parte do IPVA	438.000,00		212.975,55
Cota-Parte do ITR	8.000,00		380,15
Transferências da LC 61/1989	35.000,00		14.568,92
Transferências do FUNDEB	48.400.000,00		17.696.610,46
Outras Transferências Correntes	16.316.000,00		1.956.670,38
Demais Receitas Correntes	364.000,00		0,00
Outras Receitas Financeiras (III)	0,00		0,00
Receitas Correntes Restantes	364.000,00		0,00
RECEITAS PRIMÁRIAS CORRENTES (EXCETO FONTES RPPS) (IV)	117.789.000,00		37.640.395,38
RECEITAS PRIMÁRIAS CORRENTES (COM FONTES RPPS) (V)	0,00		0,00
RECEITAS NÃO PRIMÁRIAS CORRENTES (COM FONTES RPPS) (VI)	0,00		0,00
RECEITAS DE CAPITAL (EXCETO FONTES RPPS) (VII)	8.712.000,00		809.703,34
Operações de Crédito (VIII)	11.000,00		0,00
Amortização de Empréstimos (IX)	0,00		0,00
Alienação de Bens	11.000,00		0,00
Receitas de Alienação de Investimentos Temporários (X)	0,00		0,00
Receitas de Alienação de Investimentos Permanentes (XI)	0,00		0,00
Outras Alienações de Bens	11.000,00		0,00
Transferências de Capital	8.690.000,00		809.703,34
Convênios	4.789.000,00		809.703,34
Outras Transferências de Capital	3.901.000,00		0,00
Outras Receitas de Capital	0,00		0,00
Outras Receitas de Capital Não Primárias (XII)	0,00		0,00
Outras Receitas de Capital Primárias	0,00		0,00
RECEITAS PRIMÁRIAS DE CAPITAL (XIII)=VII-(VIII+IX+X+XI+XII)	8.701.000,00		809.703,34
RECEITAS PRIMÁRIAS DE CAPITAL (COM FONTES RPPS) (XIV)	0,00		0,00
RECEITAS NÃO PRIMÁRIAS DE CAPITAL (COM FONTES RPPS) (XV)	0,00		0,00
RECEITA PRIMÁRIA TOTAL (XVI) = (IV + V + XIII + XIV)	126.490.000,00		38.450.098,72
RECEITA PRIMÁRIA TOTAL(EXCETO FONTES RPPS)(XVII)=(IV+XIII)	126.490.000,00		38.450.098,72

Prefeitura Municipal de Souto Soares

BA - EXECUTIVO

PREFEITURA MUNICIPAL DE SOUTO SOARES

RELATÓRIO RESUMIDO DE EXECUÇÃO ORÇAMENTÁRIA

DEMONSTRATIVO DOS RESULTADOS PRIMÁRIO E NOMINAL - MUNICÍPIOS

ORÇAMENTO FISCAL DA SEGURIDADE SOCIAL

(Janeiro a Abril) - 2º Bimestre de 2026



RREO - Anexo 6 (LRF, Art. 53, inciso III)

Em reais

DESPESAS PRIMÁRIAS	Até o Bimestre / 2026						
	DOTAÇÃO ATUALIZADA	DESPESAS EMPENHADAS	DESPESAS LIQUIDADAS	DESPESAS PAGAS (a)	RP PROCESSADOS PAGOS (b)	INSCRITAS EM RESTOS A PAGAR NÃO PROCESSADOS	
						LIQUIDADOS	PAGOS (c)
DESPESAS CORRENTES (EXCETO FONTES RPPS) (XVIII)	104.317.295,00	49.285.960,05	31.825.298,96	31.439.135,58	159.987,08	312.129,80	312.129,80
Pessoal e Encargos Sociais	57.551.195,00	29.707.022,26	17.779.273,25	17.773.323,54	0,00	0,00	0,00
Juros e Encargos da Dívida (XIX)	57.000,00	0,00	0,00	0,00	0,00	0,00	0,00
Outras Despesas Correntes	46.709.100,00	19.578.937,79	14.046.025,71	13.665.812,04	159.987,08	312.129,80	312.129,80
Transferências Constitucionais e Legais	0,00	0,00	0,00	0,00	0,00	0,00	0,00
Demais Despesas Correntes	46.709.100,00	19.578.937,79	14.046.025,71	13.665.812,04	159.987,08	312.129,80	312.129,80
DESPESAS PRIMÁRIAS CORRENTES (EXCETO FONTES RPPS) (XX)-(XVIII-XIX)	104.260.295,00	49.285.960,05	31.825.298,96	31.439.135,58	159.987,08	312.129,80	312.129,80
DESPESAS PRIMÁRIAS CORRENTES (COM FONTES RPPS) (XXI)	0,00	0,00	0,00	0,00	0,00	0,00	0,00
DESPESAS NÃO PRIMÁRIAS CORRENTES (COM FONTES RPPS) (XXII)	0,00	0,00	0,00	0,00	0,00	0,00	0,00
DESPESAS DE CAPITAL (EXCETO FONTES RPPS) (XXIII)	23.090.205,87	9.143.938,06	8.359.898,04	6.770.460,97	87.986,86	98.828,72	98.828,72
Investimentos	22.220.205,87	8.273.938,06	7.757.189,48	6.167.752,41	87.986,86	98.828,72	98.828,72
Inversões Financeiras	0,00	0,00	0,00	0,00	0,00	0,00	0,00
Concessão de Empréstimos e Financiamentos (XXIV)	0,00	0,00	0,00	0,00	0,00	0,00	0,00
Aquisição de Título de Capital já Integralizado (XXV)	0,00	0,00	0,00	0,00	0,00	0,00	0,00
Aquisição de Título de Crédito (XXVI)	0,00	0,00	0,00	0,00	0,00	0,00	0,00
Demais Inversões Financeiras	0,00	0,00	0,00	0,00	0,00	0,00	0,00
Amortização da Dívida (XXVII)	870.000,00	870.000,00	602.708,56	602.708,56	0,00	0,00	0,00
DESPESAS PRIMÁRIAS DE CAPITAL (EXCETO FONTES RPPS) (XXVIII)	22.220.205,87	8.273.938,06	7.757.189,48	6.167.752,41	87.986,86	98.828,72	98.828,72
RESERVA DE CONTINGÊNCIA (XXIX)	1.260.000,00	0,00	0,00	0,00	0,00	0,00	0,00
DESPESAS PRIMÁRIAS DE CAPITAL (COM FONTES RPPS) (XXX)	0,00	0,00	0,00	0,00	0,00	0,00	0,00
DESPESAS NÃO PRIMÁRIAS DE CAPITAL (COM FONTES RPPS) (XXXI)	0,00	0,00	0,00	0,00	0,00	0,00	0,00
DESPESA PRIMÁRIA TOTAL (XXXII) = (XX + XXI + XXVIII + XXIX + XXX)	127.740.500,87	57.559.898,11	39.582.488,44	37.606.887,99	247.973,94	410.958,52	410.958,52
DESPESA PRIMÁRIA TOTAL (EXCETO FONTES RPPS) (XXXIII) = (XX + XXVIII + XXIX)	127.740.500,87	57.559.898,11	39.582.488,44	37.606.887,99	247.973,94	410.958,52	410.958,52
RESULTADO PRIMÁRIO (COM RPPS) Acima da Linha (XXXIV) = XVIa - (XXXIIa + XXXIIb + XXXIIc)							184.278,27
RESULTADO PRIMÁRIO (SEM RPPS) Acima da Linha (XXXV) = XVIIa - (XXXIIIa + XXXIIIb + XXXIIIc)							184.278,27
META FISCAL PARA O RESULTADO PRIMÁRIO					VALOR CORRENTE		
Meta fixada no Anexo de Metas Fiscais da LDO para o exercício de referência					-2.000,00		

Prefeitura Municipal de Souto Soares

BA - EXECUTIVO

PREFEITURA MUNICIPAL DE SOUTO SOARES

RELATÓRIO RESUMIDO DE EXECUÇÃO ORÇAMENTÁRIA

DEMONSTRATIVO DOS RESULTADOS PRIMÁRIO E NOMINAL - MUNICÍPIOS

ORÇAMENTO FISCAL DA SEGURIDADE SOCIAL

(Janeiro a Abril) - 2º Bimestre de 2026



RREO - Anexo 6 (LRF, Art. 53, inciso III)

Em reais

JUROS NOMINAIS	Até o Bimestre	
	VALOR INCORRIDO	
Juros, Encargos e Variações Monetárias Ativos (XXXVI)		581.681,91
Juros, Encargos e Variações Monetárias Passivos (XXXVII)		0,00

RESULTADO NOMINAL (SEM RPPS) - Acima da Linha (XXXVIII) = XXXV + (XXXVI - XXXVII)	765.960,18
--	-------------------

META FISCAL PARA O RESULTADO NOMINAL	VALOR CORRENTE
Meta fixada no Anexo de Metas Fiscais da LDO para o exercício de referência	1.162.441,76

CÁLCULO DO RESULTADO NOMINAL	SALDO	
	Em 31/Dez/2025 (a)	Em 2º Bimestre (b)
DÍVIDA CONSOLIDADA (XXXIX)	5.880.673,52	5.880.673,52
DEDUÇÕES (XL)	8.481.256,87	8.593.360,48
Disponibilidade de Caixa	8.481.256,87	8.593.360,48
Disponibilidade de Caixa bruta	10.336.910,67	10.875.568,00
(-) Restos a Pagar Processados (XLI)	765.026,56	765.026,56
(-) Depósitos Restituíveis e Valores Vinculados	1.090.627,24	1.517.180,96
Demais Haveres Financeiros	0,00	0,00
DÍVIDA CONSOLIDADA LÍQUIDA (XLII) = (XXXIX - XL)	-2.600.583,35	-2.712.686,96
RESULTADO NOMINAL - Abaixo da Linha (XLIII) = (XLIIa - XLIIb)		112.103,61

AJUSTE METODOLÓGICO	Até o Bimestre
VARIAÇÃO SALDO RPP = (XLIV) = (XLIIb - XLIIa)	0,00
RECEITA DE ALIENAÇÃO DE INVESTIMENTOS PERMANENTES (XLV) = (XI)	0,00
VARIAÇÃO CAMBIAL (XLVI)	0,00
VARIAÇÃO DO SALDO DE PRECATÓRIOS INTEGRANTES DA DC (XLVII)	0,00
VARIAÇÃO DO SALDO DAS DEMAIS OBRIGAÇÕES INTEGRANTES DA DC (XLVIII)	0,00
OUTROS AJUSTES (XLIX)	0,00

RESULTADO NOMINAL (SEM RPPS) AJUSTADO - Abaixo da Linha (L) = XLIII + (XLIV - XLV + XLVI + XLVII + XLVIII) +/- (XLIX)	112.103,61
--	-------------------

RESULTADO PRIMÁRIO (SEM RPPS) - Abaixo da Linha (LI) = (L) - (XXXVI - XXXVII)	-469.578,30
--	--------------------

INFORMAÇÕES ADICIONAIS	PREVISÃO ORÇAMENTÁRIA
SALDO DE EXERCÍCIOS ANTERIORES	-128.667.500,87
Recursos Arrecadados em Exercícios Anteriores - RPPS	-128.253.000,00
Superávit Financeiro Utilizado para Abertura e Reabertura de Créditos Adicionais	-414.500,87
RESERVA ORÇAMENTÁRIA DO RPPS	-128.253.000,00

DEMONSTRATIVO DE CUMPRIMENTO DO LIMITE PARA DESPESAS PRIMÁRIAS CORRENTES						
DESPESAS PRIMÁRIAS CORRENTES * APURADAS CONFORME O ART. 4º DA LC 156/16 (INCLUÍDAS AS DESPESAS INTRA-ORÇAMENTÁRIAS)	Despesas Empenhadas		Despesas Liquidadas		Inscritas em RP Não Processados	
	Até o Bimestre	Até o Bimestre	Até o Bimestre	Até o Bimestre	Até o Bimestre	Até o Bimestre
DESPESAS CORRENTES (XLI)	0,00	0,00	0,00	0,00	0,00	0,00
Pessoal e Encargos Sociais	0,00	0,00	0,00	0,00	0,00	0,00
Juros e Encargos da Dívida (XLII)	0,00	0,00	0,00	0,00	0,00	0,00
Outras Despesas Correntes	0,00	0,00	0,00	0,00	0,00	0,00
DESPESAS PRIMÁRIAS CORRENTES (XLIII) = (XLI - XLII)	0,00	0,00	0,00	0,00	0,00	0,00
Transferências Constitucionais (XLIV)	0,00	0,00	0,00	0,00	0,00	0,00
Contribuições para o PIS/PASEP (XLV)	0,00	0,00	0,00	0,00	0,00	0,00
DESPESAS PRIMÁRIAS CORRENTES APURADAS CONFORME O ART. 4º DA LC 156/16 (XLVI)	0,00	0,00	0,00	0,00	0,00	0,00

FONTE: Sistema: Sistema CONTÁBIL, Unidade Responsável: PREFEITURA MUNICIPAL DE SOUTO SOARES, Emissão: 26/05/2026, às 14:52:12, Assinado Digitalmente no dia 26/05/2026, às 14:52:12.

LUCAS TADEU DE OLIVEIRA
 Prefeito Municipal
 CPF: 827.249.625-91

ERONDINO SANTO SILVA JUNIOR
 Contador(a)
 CPF: 784.657.705-06

RAIMUNDA DE OLIVEIRA SOUZA VIANA
 Secretário(a)
 CPF: 129.921.108-92

Prefeitura Municipal de Souto Soares



BA - EXECUTIVO
PREFEITURA MUNICIPAL DE SOUTO SOARES
 RELATÓRIO RESUMIDO DE EXECUÇÃO ORÇAMENTÁRIA
DEMONSTRATIVOS DOS RESTOS A PAGAR POR PODER E ÓRGÃO
 ORÇAMENTO FISCAL DA SEGURIDADE SOCIAL
 (Janeiro a Abril) - 2º Bimestre de 2026

RREO - Anexo 7 (LRF, Art. 53, inciso V)

Em Reais

PODER / ÓRGÃO	RESTOS A PAGAR PROCESSADOS						RESTOS A PAGAR NÃO PROCESSADOS						Saldo Total L = (e + k)
	Inscritos		Pagos (c)	Cancelados (d)	Saldo e = (a + b) - (c + d)	Em Exercícios Anteriores (f)	Em 31 de dezembro de 2025 (g)	Liquidados (h)	Pagos (i)	Cancelados (j)	Saldo k = (f + g) - (i + j)		
	Em Exercícios Anteriores (a)	Em 31 de dezembro de 2025 (b)											
RESTOS A PAGAR (EXCETO INTRA-ORÇAMENTÁRIOS) (I)	765.026,56	247.973,94	247.973,94	0,00	765.026,56	60.862,45	412.029,94	410.958,52	410.958,52	0,00	61.933,87	826.960,43	
PODER EXECUTIVO	765.026,56	247.973,94	247.973,94	0,00	765.026,56	60.862,45	412.029,94	410.958,52	410.958,52	0,00	61.933,87	826.960,43	
PREFEITURA MUNICIPAL DE SOUTO SOARES	168.718,70	75.756,68	75.756,68	0,00	168.718,70	11.094,28	200.272,95	199.455,53	199.455,53	0,00	11.911,70	180.630,40	
FUNDO MUNICIPAL DE SAÚDE DE SOUTO SOARES	153.998,17	76.091,50	76.091,50	0,00	153.998,17	60,00	194.700,79	194.514,79	194.514,79	0,00	246,00	154.244,17	
FUNDO MUNICIPAL DE EDUCAÇÃO DE SOUTO SOARES	425.531,23	95.780,71	95.780,71	0,00	425.531,23	42.328,17	5.611,08	5.611,08	5.611,08	0,00	42.328,17	467.859,40	
FUNDO MUNICIPAL DE ASSISTÊNCIA SOCIAL DE SOUTO SOARES	16.778,46	345,05	345,05	0,00	16.778,46	7.380,00	11.445,12	11.377,12	11.377,12	0,00	7.448,00	24.226,46	
RESTOS A PAGAR (INTRA-ORÇAMENTÁRIOS) (II)	0,00	0,00	0,00	0,00	0,00	0,00	0,00	0,00	0,00	0,00	0,00	0,00	
TOTAL (XIV) = (XI + XII)	765.026,56	247.973,94	247.973,94	0,00	765.026,56	60.862,45	412.029,94	410.958,52	410.958,52	0,00	61.933,87	826.960,43	

FONTE: Sistema CONTÁBIL - Unidade Responsável: PREFEITURA MUNICIPAL DE SOUTO SOARES, Emissão: 26/05/2026, às 14:51:00, Assinado Digitalmente no dia 26/05/2026, às 14:51:00.

LUCAS TADEU DE OLIVEIRA
 Prefeito Municipal
 CPF: 827.249.625-91

ERONDINO SANTO SILVA JUNIOR
 Contador(a)
 CPF: 784.657.705-06

RAIMUNDA DE OLIVEIRA SOUZA VIANA
 Secretário(a)
 CPF: 129.921.108-92

Prefeitura Municipal de Souto Soares

BA - EXECUTIVO

PREFEITURA MUNICIPAL DE SOUTO SOARES

RELATÓRIO RESUMIDO DE EXECUÇÃO ORÇAMENTÁRIA

DEMONSTRATIVO REC. E DESP. COM MANUT. E DESENV. DO ENSINO - MDE

ORÇAMENTO FISCAL DA SEGURIDADE SOCIAL

2º Bimestre - (Janeiro a Abril) de 2026

RREO - Anexo 8 (LDB, art. 72)



Em Reais

RECEITA RESULTANTE DE IMPOSTOS (Arts. 212 e 212-A da Constituição Federal)					
RECEITA RESULTANTE DE IMPOSTOS (caput do art. 212 da Constituição)	PREVISÃO ATUALIZADA (a)		RECEITAS REALIZADAS Até o Bimestre(b)		
1- RECEITA DE IMPOSTOS	3.313.000,00		1.669.838,75		
1.1- Receita Resultante do Imposto sobre a Propriedade Predial e Territorial Urbana – IPTU	67.000,00		16.556,46		
1.2- Receita Resultante do Imposto sobre Transmissão Inter Vivos – ITBI	110.000,00		181.873,33		
1.3- Receita Resultante do Imposto sobre Serviços de Qualquer Natureza – ISS	1.017.000,00		405.218,77		
1.4- Receita Resultante do Imposto de Renda Retido na Fonte – IRRF	2.119.000,00		1.066.190,19		
2- RECEITA DE TRANSFERÊNCIAS CONSTITUCIONAIS E LEGAIS	50.303.000,00		16.782.033,81		
2.1- Cota-Parte FPM	43.200.000,00		14.011.170,43		
2.1.1- Parcela referente à CF, art. 159, I, alínea b	40.000.000,00		14.011.170,43		
2.1.2- Parcela referente à CF, art. 159, I, alíneas d, e f	3.200.000,00		0,00		
2.2- Cota-Parte ICMS	6.500.000,00		2.485.957,95		
2.3- Cota-Parte IPI-Exportação	44.000,00		18.211,16		
2.4- Cota-Parte ITR	11.000,00		475,16		
2.5- Cota-Parte IPVA	548.000,00		266.219,11		
2.6- Cota-Parte IOF-Ouro	0,00		0,00		
2.7- Compensações Financeiras Provenientes de Impostos e Transferências Constitucionais	0,00		0,00		
3- TOTAL DA RECEITA DE IMPOSTOS (1 + 2)	53.616.000,00		18.451.872,56		
4- TOTAL DESTINADO AO FUNDEB - 20% DE ((2.1.1) + (2.2) + (2.3) + (2.4) + (2.5) + (2.7))	9.420.600,00		3.352.764,53		
5- VALOR MÍNIMO A SER APLICADO ALÉM DO VALOR DESTINADO AO FUNDEB - 5% DE ((2.1.1) + (2.2) + (2.3) + (2.4) + (2.5) + (2.7)) + 25% DE ((1.1) + (1.2) + (1.3) + (1.4) + (2.1.2) + (2.6))	3.983.400,00		1.255.650,82		
FUNDEB					
RECEITAS RECEBIDAS DO FUNDEB NO EXERCÍCIO	PREVISÃO ATUALIZADA (a)		RECEITAS REALIZADAS Até o Bimestre (b)		
6- RECEITAS RECEBIDAS DO FUNDEB	49.264.000,00		17.786.182,70		
6.1- FUNDEB - Impostos e Transferências de Impostos	23.287.000,00		7.617.340,26		
6.1.1- Principal	23.000.000,00		7.527.768,02		
6.1.2- Rendimentos de Aplicação Financeira	287.000,00		89.572,24		
6.1.3- Ressarcimento de recursos do Fundeb	0,00		0,00		
6.2- FUNDEB - Complementação da União - VAAF	7.887.000,00		3.164.734,98		
6.2.1- Principal	7.600.000,00		3.164.734,98		
6.2.2- Rendimentos de Aplicação Financeira	287.000,00		0,00		
6.2.3- Ressarcimento dos recursos do Fundeb	0,00		0,00		
6.3- FUNDEB - Complementação da União - VAAT	15.287.000,00		6.139.409,37		
6.3.1- Principal	15.000.000,00		6.139.409,37		
6.3.2- Rendimentos de Aplicação Financeira	287.000,00		0,00		
6.3.3- Ressarcimento de recursos do Fundeb	0,00		0,00		
6.4- FUNDEB - Complementação da União - VAAR	2.803.000,00		864.698,09		
6.4.1- Principal	2.800.000,00		864.698,09		
6.4.2- Rendimentos de Aplicação Financeira	3.000,00		0,00		
6.4.3- Ressarcimento de recursos do Fundeb	0,00		0,00		
7- RESULTADO LÍQUIDO DAS TRANSFERÊNCIAS DO FUNDEB (6.1.1 – 4)	13.579.400,00		4.175.003,49		
RECURSOS RECEBIDOS EM EXERCÍCIOS ANTERIORES E NÃO UTILIZADOS (SUPERÁVIT)	VALOR				
8- TOTAL DOS RECURSOS DE SUPERÁVIT	0,00				
8.1- SUPERÁVIT DO EXERCÍCIO IMEDIATAMENTE ANTERIOR	0,00				
8.2- SUPERÁVIT RESIDUAL DE OUTROS EXERCÍCIOS	0,00				
9- TOTAL DOS RECURSOS DO FUNDEB DISPONÍVEIS PARA UTILIZAÇÃO (6 +8)	17.786.182,70				
DESPESAS COM RECURSOS DO FUNDEB (Por Subfunção)6	DOTAÇÃO ATUALIZADA (c)	DESPESAS EMPENHADAS Até o Bimestre (d)	DESPESAS LIQUIDADAS Até o Bimestre (e)	DESPESAS PAGAS Até o Bimestre (f)	INSCRITAS EM RESTOS A PAGAR NÃO PROCESSADOS (g)
10- TOTAL DAS DESPESAS COM RECURSOS DO FUNDEB	49.678.500,87	23.797.618,99	17.431.011,32	16.872.370,22	0,00
10.1- PROFISSIONAIS DA EDUCAÇÃO BÁSICA	34.544.740,00	17.725.000,00	11.682.833,44	11.682.833,44	0,00
10.1.1- Educação Infantil	10.085.340,00	4.095.000,00	2.996.014,03	2.996.014,03	0,00
10.1.2- Ensino Fundamental	20.697.720,00	13.630.000,00	8.686.819,41	8.686.819,41	0,00
10.1.3- Educação de Jovens e Adultos	3.458.920,00	0,00	0,00	0,00	0,00
10.1.4- Educação Especial	0,00	0,00	0,00	0,00	0,00
10.1.5- Administração Geral	302.760,00	0,00	0,00	0,00	0,00
10.2- OUTRAS DESPESAS	15.133.760,87	6.072.618,99	5.748.177,88	5.189.536,78	0,00
10.2.1- Educação Infantil	8.450.040,00	2.384.060,98	2.275.138,12	2.130.997,89	0,00
10.2.2- Ensino Fundamental	5.390.720,87	3.278.558,01	3.065.965,72	2.651.464,85	0,00
10.2.3- Educação de Jovens e Adultos	151.000,00	0,00	0,00	0,00	0,00
10.2.4- Educação Especial	0,00	0,00	0,00	0,00	0,00
10.2.5- Administração Geral	375.000,00	0,00	0,00	0,00	0,00
10.2.6- Transporte (Escolar)	767.000,00	410.000,00	407.074,04	407.074,04	0,00
10.2.7- Outras	0,00	0,00	0,00	0,00	0,00

Prefeitura Municipal de Souto Soares

INDICADORES DO FUNDEB						
DESPESAS LIQUIDADAS/EMPENHADAS EM VALOR SUPERIOR AO TOTAL DAS RECEITAS RECEBIDAS NO EXERCÍCIO	DESPESAS EMPENHADAS Até o Bimestre (d)	DESPESAS LIQUIDADAS Até o Bimestre (e)	DESPESAS PAGAS Até o Bimestre (f)	INSCRITAS EM RESTOS A PAGAR NÃO PROCESSADOS	INSCRITAS EM RESTOS A PAGAR NÃO PROCESSADOS (SEM DISPONIBILIDADE DE CAIXA)	DESPESAS EMPENHADAS EM VALOR SUPERIOR AO TOTAL DAS RECEITAS RECEBIDAS NO
11- TOTAL DAS DESPESAS CUSTEADAS COM RECURSOS DO FUNDEB RECEBIDAS NO EXERCÍCIO	23.383.118,12	17.016.510,45	16.872.370,22	6.366.607,67	0,00	5.596.935,42
11.1- Total das Despesas custeadas com FUNDEB - Impostos e Transferências de Impostos	16.726.837,14	11.669.019,21	11.663.669,21	5.057.817,93	0,00	9.109.496,88
11.2- Total das Despesas custeadas com FUNDEB - Complementação da União - VAAF	125.000,00	0,00	0,00	125.000,00	0,00	0,00
11.3- Total das Despesas custeadas com FUNDEB - Complementação da União - VAAT	6.531.280,98	5.347.491,24	5.208.701,01	1.183.789,74	0,00	391.871,61
11.4- Total das Despesas custeadas com FUNDEB - Complementação da União - VAAR	0,00	0,00	0,00	0,00	0,00	0,00
12- TOTAL DAS DESPESAS DO FUNDEB COM PROFISSIONAIS DA EDUCAÇÃO BÁSICA	17.725.000,00	11.682.833,44	11.682.833,44	6.042.166,56	0,00	0,00
13- Total das Despesas custeadas com FUNDEB - Complementação da União - VAAT Aplicadas na Educação Infantil	6.195.060,98	5.029.436,11	4.890.645,88	1.165.624,87	0,00	0,00
14- Total das Despesas custeadas com FUNDEB - Complementação da União - VAAT Aplicadas em Despesa de Capital	2.421.280,98	2.343.975,22	2.205.184,99	77.305,76	0,00	0,00
INDICADORES - Art. 212-A, inciso XI e § 3º - Constituição Federal	VALOR EXIGIDO (j)		VALOR APLICADO (k)		VALOR CONSIDERADO APOS DEDUÇÕES(l)	% APLICADA (m)
15- Mínimo de 70% do FUNDEB na Remuneração dos Profissionais da Educação Básica	11.845.039,23		11.682.833,44		11.682.833,44	69,04
16- Percentual da Complementação da União ao Fundeb - VAAT na Educação Infantil (Indicador IEI)	6.139.409,37		5.029.436,11		5.029.436,11	81,92
17- Mínimo de 15% da Complementação da União ao FUNDEB - VAAT em Despesas de Capital	920.911,41		2.343.975,22		2.343.975,22	38,18
INDICADOR - Art.25, § 3º - Lei nº 14.113, de 2020 - (Máximo de 10% de Superávit)	VALOR MÁXIMO PERMITIDO (n)	VALOR NÃO APLICADO (o)	VALOR NÃO APLICADO APOS AJUSTE(p)	VALOR NÃO APLICADO EXCEDENTE AO MÁXIMO PERMITIDO(q)	% NÃO APLICADA (r)	
18- Total da Receita Recebida e não Aplicada no Exercício	1.778.618,27	0,00	0,00	0,00	0,00	
INDICADOR - Art.25, § 3º - Lei nº 14.113, de 2020 - (Aplicação do Superávit de Exercício Anterior)	VALOR DE SUPERÁVIT PERMITIDO NO EXERCÍCIO ANTERIOR (s)	VALOR NÃO APLICADO NO EXERCÍCIO ANTERIOR (t)	VALOR DE SUPERÁVIT APLICADO ATÉ O PRIMEIRO QUADRIMESTRE (u)	VALOR APLICADO APOS O PRIMEIRO QUADRIMESTRE (v)	VL. TOTAL DE SUPERÁVIT NÃO APLICADO ATÉ O FINAL DO EXERCÍCIO (w)	VALOR DE SUPERÁVIT PERMITIDO NO EXERCÍCIO ANTERIOR NÃO APLICADO NO EXERCÍCIO ATUAL (x)
19- Total das Despesas custeadas com Superávit do FUNDEB	-2.302.136,71	-2.302.136,71	414.500,87	0,00	0,00	0,00
DESPESAS COM MANUTENÇÃO E DESENVOLVIMENTO DO ENSINO – MDE - CUSTEADAS COM RECEITA DE IMPOSTOS (EXCETO FUNDEB)						
DESPESAS COM AÇÕES TÍPICAS DE MDE - RECEITAS DE IMPOSTOS - EXCETO FUNDEB (Por Subfunção)	DOTAÇÃO ATUALIZADA (c)	DESPESAS EMPENHADAS (d)	DESPESAS LIQUIDADAS (e)	DESPESAS PAGAS (f)	INSCRITAS EM RESTOS A PAGAR NÃO PROCESSADOS (g)	
20-TOTAL DAS DESPESAS COM AÇÕES TÍPICAS DE MDE CUSTEADAS COM RECEITAS DE IMPOSTOS	4.312.760,00	2.195.788,98	1.490.073,45	1.464.980,34	0,00	
20.1- Educação Infantil	443.200,00	36.620,00	36.620,00	36.620,00	0,00	
20.2- Ensino Fundamental	1.286.360,00	792.882,71	636.613,47	624.760,36	0,00	
20.3- Educação de Jovens e Adultos	277.680,00	10.000,00	700,00	700,00	0,00	
20.4- Educação Especial	148.260,00	0,00	0,00	0,00	0,00	
20.5- Administração Geral	2.057.260,00	1.276.286,27	816.139,98	802.899,98	0,00	
20.6- Transporte (Escolar)	100.000,00	80.000,00	0,00	0,00	0,00	
20.7- Outras	0,00	0,00	0,00	0,00	0,00	
DESPESAS COM MANUTENÇÃO E DESENVOLVIMENTO DO ENSINO – MDE - CUSTEADAS COM RECEITA DE IMPOSTOS E COM RECURSOS DO FUNDEB						
DESPESAS COM AÇÕES TÍPICAS DE MDE - RECEITAS DE IMPOSTOS E RECURSOS DO FUNDEB (Por Área de Atuação)	DOTAÇÃO ATUALIZADA (c)	DESPESAS EMPENHADAS (d)	DESPESAS LIQUIDADAS (e)	DESPESAS PAGAS (f)	INSCRITAS EM RESTOS A PAGAR NÃO PROCESSADOS (g)	
21- TOTAL DAS DESPESAS COM AÇÕES TÍPICAS DE MDE CUSTEADAS COM RECEITAS DE IMPOSTOS E FUNDEB	53.991.260,87	25.993.407,97	18.921.084,77	18.337.350,56	0,00	
21.1- EDUCAÇÃO INFANTIL	18.978.580,00	6.515.680,98	5.307.772,15	5.163.631,92	0,00	
21.1.1 - Creche	0,00	0,00	0,00	0,00	0,00	
21.1.2 - Pré-escola	18.978.580,00	6.515.680,98	5.307.772,15	5.163.631,92	0,00	
21.2- ENSINO FUNDAMENTAL	35.012.680,87	19.477.726,99	13.613.312,62	13.173.718,64	0,00	
APURAÇÃO DAS DESPESAS PARA FINS DE LIMITE MÍNIMO CONSTITUCIONAL						VALOR
22- TOTAL DAS DESPESAS DE MDE CUSTEADAS COM RECURSOS DE IMPOSTOS – L20(d ou e)						1.490.073,45
23- TOTAL DAS RECEITAS TRANSFERIDAS AO FUNDEB – (L4)						3.352.764,53
24- (-) RECEITAS DO FUNDEB NÃO UTILIZADAS NO EXERCÍCIO, EM VALOR SUPERIOR A 10% – L18(g)						0,00
25- (-) SUPERÁVIT PERMITIDO NO EXERCÍCIO IMEDIATAMENTE ANTERIOR NÃO APLICADO NO EXERCÍCIO ATUAL – L19(x)						0,00
26- (-) RESTOS A PAGAR NÃO PROCESSADOS INSCRITOS NO EXERCÍCIO SEM DISPONIBILIDADE FINANCEIRA DE RECURSOS DE IMPOSTOS4						0,00
27- CANCELAMENTO, NO EXERCÍCIO, DE RP INSCRITOS COM DISP. FINANCEIRA DE RECURSOS DE IMPOSTOS VINCULADOS AO ENSINO = L30.(af)						0,00
28- TOTAL DAS DESPESAS PARA FINS DE LIMITE (22 + 23 - 24 - 25 - 26 - 27)						4.842.837,98
APURAÇÃO DO LIMITE MÍNIMO CONSTITUCIONAL			VALOR EXIGIDO (z)	VALOR APLICADO (aa)	% APLICADA (ab)	
29- APLICAÇÃO EM MDE SOBRE A RECEITA RESULTANTE DE IMPOSTOS			4.608.415,35	4.842.837,98	26,25	
RESTOS A PAGAR INSCRITOS EM EXERCÍCIOS ANTERIORES COM DISPONIBILIDADE FINANCEIRA DE RECURSOS DE IMPOSTOS E DO FUNDEB	SALDO INICIAL (ac)	RP LIQUIDADOS (ad)	RP PAGOS (ae)	RP CANCELADOS (af)	SALDO FINAL ag=(ac)-(ae)-(af)	
30- RESTOS A PAGAR DE DESPESAS COM MDE	453.557,43	5.611,08	101.391,79	0,00	352.165,64	
30.1 - Executadas com Recursos de Impostos e Transferências de Impostos	370.863,54	5.611,08	22.654,93	0,00	348.208,61	
30.2 - Executadas com Recursos do FUNDEB - Impostos	3.957,03	0,00	0,00	0,00	3.957,03	
30.3 - Executadas com Recursos do FUNDEB - Complementação da União (VAAT + VAAF+VAAR)	78.736,86	0,00	78.736,86	0,00	0,00	

Prefeitura Municipal de Souto Soares

RECEITAS ADICIONAIS PARA FINANCIAMENTO DO ENSINO	PREVISÃO ATUALIZADA (a)		RECEITAS REALIZADAS Até o Bimestre(b)		
31- TOTAL DAS RECEITAS ADICIONAIS PARA FINANCIAMENTO DO ENSINO = (35 + 36 + 37 + 38 + 39)		8.400.000,00			1.305.061,61
31.1- RECEITA DE TRANSFERÊNCIAS DO FNDE (INCLUINDO RENDIMENTOS DE APLICAÇÃO FINANCEIRA)		7.773.000,00			1.262.446,06
31.1.1- Salário-Educação		2.011.000,00			791.464,84
31.1.2- PDDE		19.000,00			741,08
31.1.3- PNAE		590.000,00			249.641,36
31.1.4 - PNATE		274.000,00			216.753,14
31.1.5- Outras Transferências do FNDE		4.879.000,00			3.845,64
31.2- RECEITA DE TRANSFERÊNCIAS DE CONVÊNIOS		230.000,00			41.645,53
31.3- RECEITA DE ROYALTIES DESTINADOS À EDUCAÇÃO		0,00			0,00
31.4- RECEITA DE OPERAÇÕES DE CRÉDITO VINCULADAS À EDUCAÇÃO		285.000,00			970,02
31.5- OUTRAS RECEITAS PARA FINANCIAMENTO DO ENSINO		112.000,00			0,00
OUTRAS DESPESAS COM EDUCAÇÃO (Por Subfunção)6	DOTAÇÃO ATUALIZADA (c)	DESPESAS EMPENHADAS (d)	DESPESAS LIQUIDADAS (e)	DESPESAS PAGAS (f)	INSCRITAS EM RESTOS A PAGAR NÃO PROCESSADOS (g)
32- TOTAL DAS OUTRAS DESPESAS COM EDUCAÇÃO	10.799.100,00	2.552.757,63	1.908.284,77	1.544.475,90	0,00
32.1- EDUCAÇÃO INFANTIL	3.624.000,00	766.502,05	766.502,05	766.502,05	0,00
32.2- ENSINO FUNDAMENTAL	2.814.000,00	597.644,17	454.104,08	381.876,49	0,00
32.3- ENSINO MÉDIO	52.100,00	0,00	0,00	0,00	0,00
32.4- ENSINO SUPERIOR	220.000,00	135.972,80	62.678,11	62.678,11	0,00
32.5- ENSINO PROFISSIONAL	0,00	0,00	0,00	0,00	0,00
32.6- EDUCAÇÃO DE JOVENS E ADULTOS	515.000,00	0,00	0,00	0,00	0,00
32.7- EDUCAÇÃO ESPECIAL	0,00	0,00	0,00	0,00	0,00
32.8- OUTRAS	3.574.000,00	1.052.638,61	625.000,53	333.419,25	0,00
TOTAL GERAL DAS DESPESAS COM EDUCAÇÃO	DOTAÇÃO ATUALIZADA (c)	DESPESAS EMPENHADAS (d)	DESPESAS LIQUIDADAS (e)	DESPESAS PAGAS (f)	INSCRITAS EM RESTOS A PAGAR NÃO PROCESSADOS (g)
33- TOTAL GERAL DAS DESPESAS COM EDUCAÇÃO (10 + 20 + 32)	64.792.360,87	28.546.165,60	20.829.369,54	19.881.826,46	0,00
33.1- Despesas Correntes	52.853.155,00	24.025.428,39	16.532.548,49	16.409.254,59	0,00
33.1.1- Pessoal Ativo	36.555.575,00	18.070.000,00	11.871.178,44	11.871.178,44	0,00
33.1.2- Pessoal Inativo	27.000,00	0,00	0,00	0,00	0,00
33.1.3-Transferências às instituições comunitárias, confessionais ou filantrópicas sem fins lucrativos	9.000,00	0,00	0,00	0,00	0,00
33.1.4- Outras Despesas Correntes	16.261.580,00	5.955.428,39	4.661.370,05	4.538.076,15	0,00
33.2- Despesas de Capital	11.939.205,87	4.520.737,21	4.296.821,05	3.472.571,87	0,00
33.2.1- Transferências às instituições comunitárias, confessionais ou filantrópicas sem fins lucrativos	0,00	0,00	0,00	0,00	0,00
33.2.2- Outras Despesas de Capital	11.939.205,87	4.520.737,21	4.296.821,05	3.472.571,87	0,00
CONTROLE DA DISPONIBILIDADE FINANCEIRA E CONCILIAÇÃO BANCÁRIA	FUNDEB		SALÁRIO EDUCAÇÃO		
34- DISPONIBILIDADE FINANCEIRA EM 31 DE DEZEMBRO DE <EXERCÍCIO ANTERIOR>		784.123,25			6.841,66
35- (+) INGRESSO DE RECURSOS ATÉ O BIMESTRE (orçamentário)		17.786.182,70			791.464,84
36- (-) PAGAMENTOS EFETUADOS ATÉ O BIMESTRE (orçamentário e restos a pagar)		16.951.107,08			508.339,75
37- (=) DISPONIBILIDADE FINANCEIRA ATÉ O BIMESTRE		1.619.198,87			289.966,75
38- (+) AJUSTES POSITIVOS (RETENÇÕES E OUTROS VALORES EXTRAORÇAMENTÁRIOS		198.609,30			11,18
39- (-) AJUSTES NEGATIVOS (OUTROS VALORES EXTRAORÇAMENTÁRIOS)		0,00			0,00
40- (=) SALDO FINANCEIRO CONCILIADO (Saldo Bancário)		1.817.808,17			289.977,93

FONTE: Sistema: Sistema CONTÁBIL, Unidade Responsável: PREFEITURA MUNICIPAL DE SOUTO SOARES, Emissão: 26/05/2026, às 14:51:18, Assinado Digitalmente no dia 26/05/2026, às 14:51:18.
 1 SE RESULTADO LÍQUIDO DA TRANSFERÊNCIA (7) > 0 = ACRÉSCIMO RESULTANTE DAS TRANSFERÊNCIAS DO FUNDEB, SE RESULTADO LÍQUIDO DA TRANSFERÊNCIA (7) < 0 = DECRÉSCIMO RESULTANTE DAS TRANSFERÊNCIAS DO FUNDEB
 2 Limites mínimos anuais a serem cumpridos no encerramento do exercício.
 3 Art. 25, § 3º, Lei 14.113/2020 - "Até 10% (dez por cento) dos recursos recebidos à conta dos Fundos, inclusive relativos à complementação da União, nos termos do § 2º do art. 16 desta Lei, poderão ser utilizados no primeiro quadrimestre do exercício imediatamente subsequente, mediante abertura de crédito adicional".
 4 Os valores referentes à parcela dos Restos a Pagar inscritos sem disponibilidade financeira vinculada à educação deverão ser informados somente no RREO do último bimestre do exercício.
 5 Nos cinco primeiros bimestres do exercício o acompanhamento será feito com base na despesa liquidada. No último bimestre do exercício, o valor deverá corresponder ao total da despesa empenhada.
 6 As linhas representam áreas de atuação e não correspondem exatamente às subfunções da Função Educação. As despesas classificadas nas demais subfunções típicas e nas subfunções atípicas deverão ser rateadas para essas áreas de atuação.
 7 Valor inscrito em RPNP sem disponibilidade de caixa, que não deve ser considerado na apuração dos indicadores e limites.
 8 Controle da execução de restos a pagar considerados no cumprimento do limite mínimo dos exercícios anteriores.

LUCAS TADEU DE OLIVEIRA
 Prefeito Municipal
 CPF: 827.249.625-91

ERONDINO SANTO SILVA JUNIOR
 Contador(a)
 CPF: 784.657.705-06

RAIMUNDA DE OLIVEIRA SOUZA VIANA
 Secretário(a)
 CPF: 129.921.108-92

Prefeitura Municipal de Souto Soares

BA - EXECUTIVO

PREFEITURA MUNICIPAL DE SOUTO SOARES

RELATÓRIO RESUMIDO DE EXECUÇÃO ORÇAMENTÁRIA

DEMONSTRATIVO DAS RECEITAS DE OPERAÇÕES DE CRÉDITO E DESPESAS DE CAPITAL

ORÇAMENTO FISCAL DA SEGURIDADE SOCIAL

(Janeiro a Abril) - 2º Bimestre de 2026



RREO – ANEXO 9 (LRF, art.53, § 1º, inciso I)

Em Reais

RECEITAS	PREVISÃO ATUALIZADA (a)	RECEITAS REALIZADAS (b)	SALDO NÃO REALIZADO (c) = (a) - (b)
RECEITAS DE OPERAÇÕES DE CRÉDITO ¹ (I)	11.000,00	0,00	11.000,00

DESPESAS	DOTAÇÃO ATUALIZADA (d)	DESPESAS EMPENHADAS (e)	SALDO NÃO EXECUTADO (f) = (d) - (e)
DESPESAS DE CAPITAL	23.090.205,87	9.143.938,06	13.946.267,81
Investimentos	22.220.205,87	8.273.938,06	13.946.267,81
Inversões Financeiras	0,00	0,00	0,00
Amortização da Dívida	870.000,00	870.000,00	0,00
(-) Incentivos Fiscais a Contribuinte	0,00	0,00	0,00
(-) Incentivos Fiscais a Contribuinte por Instituições Financeiras	0,00	0,00	0,00
DESPESA DE CAPITAL LÍQUIDA (II)	23.090.205,87	9.143.938,06	13.946.267,81

RESULTADO PARA APURAÇÃO DA REGRA DE OURO (III) = (I - II)	23.079.205,87	9.143.938,06	13.935.267,81
--	---------------	--------------	---------------

FONTE: Sistema: Sistema CONTÁBIL, Unidade Responsável: PREFEITURA MUNICIPAL DE SOUTO SOARES, Emissão:26/05/2026, às 14:50:08, Assinado Digitalmente no d 26/05/2026, às 14:50:08.

Notas:

¹ Operações de Crédito descritas na CF, art. 167, inciso III.

LUCAS TADEU DE OLIVEIRA
Prefeito Municipal
CPF: 827.249.625-91

ERONDINO SANTO SILVA JUNIOR
Contador(a)
CPF: 784.657.705-06

RAIMUNDA DE OLIVEIRA SOUZA VIANA
Secretário(a)
CPF: 129.921.108-92

SIAFIC - DFAULT

Prefeitura Municipal de Souto Soares

BA - EXECUTIVO

PREFEITURA MUNICIPAL DE SOUTO SOARES

RELATÓRIO RESUMIDO DE EXECUÇÃO ORÇAMENTÁRIA

DEMONSTRATIVO DA PROJEÇÃO ATUARIAL DO REGIME DE PREVIDÊNCIA

ORÇAMENTO FISCAL DA SEGURIDADE SOCIAL

(Janeiro a Abril) - 2º Bimestre de 2026



RREO – ANEXO 10 (LRF, art.53, § 1º, inciso I)

Em Reais

PLANO PREVIDENCIÁRIO				
EXERCÍCIO	RECEITAS PREVIDENCIÁRIAS (a)	DESPESAS PREVIDENCIÁRIAS (b)	RESULTADO PREVIDENCIÁRIO (c) = (a - b)	SALDO FINANCEIRO DO EXERCÍCIO (d) = ("d" exerc. Anterior) + (c)
	0,00	0,00	0,00	0,00

PLANO FINANCEIRO				
EXERCÍCIO	RECEITAS PREVIDENCIÁRIAS (a)	DESPESAS PREVIDENCIÁRIAS (b)	RESULTADO PREVIDENCIÁRIO (c) = (a - b)	SALDO FINANCEIRO DO EXERCÍCIO (d) = ("d" exerc. Anterior) + (c)
	0,00	0,00	0,00	0,00

FONTE: Sistema: Sistema CONTÁBIL, Unidade Responsável: PREFEITURA MUNICIPAL DE SOUTO SOARES, Emissão:26/05/2026, às 14:50:08.
 I Projeção atuarial elaborada em 26/05/2026 e oficialmente enviada para o Ministério da Previdência Social – MP S.

LUCAS TADEU DE OLIVEIRA
 Prefeito Municipal
 CPF: 827.249.625-91

ERONDINO SANTO SILVA JUNIOR
 Contador(a)
 CPF: 784.657.705-06

RAIMUNDA DE OLIVEIRA SOUZA VIANA
 Secretário(a)
 CPF: 129.921.108-92

SIAFIC - DFAULT

Prefeitura Municipal de Souto Soares

BA - EXECUTIVO

PREFEITURA MUNICIPAL DE SOUTO SOARES

RELATÓRIO RESUMIDO DE EXECUÇÃO ORÇAMENTÁRIA

DEMONSTRATIVO DA RECEITA DE ALIENAÇÃO DE ATIVOS E APLICAÇÃO DOS RECURSOS

ORÇAMENTO FISCAL DA SEGURIDADE SOCIAL

(Janeiro a Abril) - 2º Bimestre de 2026



RREO – ANEXO 11 (LRF, art.53, § 1º, inciso I)

Em Reais

RECEITAS	PREVISÃO ATUALIZADA (a)	RECEITAS REALIZADAS (b)	SALDO A REALIZAR (c) = (a) - (b)
RECEITA DE ALIENAÇÃO DE ATIVOS (I)	11.000,00	0,00	11.000,00
Receita de Alienação de Bens Móveis	0,00	0,00	0,00
Receita de Alienação de Bens Imóveis	11.000,00	0,00	11.000,00
Receita de Alienação de Bens Intangíveis	0,00	0,00	0,00
Receita de Rendimentos de Aplicações Financeiras	0,00	0,00	0,00

DESPESAS	DOTAÇÃO ATUALIZADA (d)	DESPESAS EMPENHADAS	DESPESAS LIQUIDADAS	DESPESAS PAGAS (e)	DESPESAS INSCRITAS EM RESTOS A PAGAR NÃO PROCESSADOS	PAGAMENTO DE RESTOS A PAGAR (f)	SALDO A PAGAR (g) = (d-e)
APLICAÇÃO DOS RECURSOS DA ALIENAÇÃO DE ATIVOS (II)	11.000,00	0,00	0,00	0,00	0,00	0,00	11.000,00
Despesas de Capital	11.000,00	0,00	0,00	0,00	0,00	0,00	11.000,00
Investimentos	11.000,00	0,00	0,00	0,00	0,00	0,00	11.000,00
Inversões Financeiras	0,00	0,00	0,00	0,00	0,00	0,00	0,00
Amortização da Dívida	0,00	0,00	0,00	0,00	0,00	0,00	0,00
Despesas Correntes dos Regimes de Previdência	0,00	0,00	0,00	0,00	0,00	0,00	0,00
Regime Próprio do Servidores Públicos	0,00	0,00	0,00	0,00	0,00	0,00	0,00

SALDO FINANCEIRO A APLICAR	<EXERCÍCIO ANTERIOR> (h)	EXERCÍCIO (i) = (Ib - (IIe+ IIIf))	SALDO ATUAL (j) = (IIIh + IIIi)
VALOR (III)	0,00	0,00	0,00

FONTE: Sistema: Sistema CONTÁBIL, Unidade Responsável: PREFEITURA MUNICIPAL DE SOUTO SOARES, Emissão:26/05/2026, às 14:53:44, Assinado Digitalmente no d 26/05/2026, às 14:53:44.

LUCAS TADEU DE OLIVEIRA
Prefeito Municipal
CPF: 827.249.625-91

ERONDINO SANTO SILVA JUNIOR
Contador(a)
CPF: 784.657.705-06

RAIMUNDA DE OLIVEIRA SOUZA VIANA
Secretário(a)
CPF: 129.921.108-92

SIAFIC - DFAULT

Prefeitura Municipal de Souto Soares

BA - EXECUTIVO

PREFEITURA MUNICIPAL DE SOUTO SOARES

RELATÓRIO RESUMIDO DE EXECUÇÃO ORÇAMENTÁRIA

DEMONSTRATIVO DAS RECEITAS E DESPESAS COM AÇÕES E SERVIÇOS PÚBLICOS DE SAÚDE

ORÇAMENTO FISCAL DA SEGURIDADE SOCIAL

2º Bimestre - (Janeiro a Abril) de 2026



RREO – ANEXO 12 (LC 141/2012, art. 35)

RS 1,00

RECEITAS RESULTANTES DE IMPOSTOS E TRANSFERÊNCIAS CONSTITUCIONAIS E LEGAIS	PREVISÃO INICIAL	PREVISÃO ATUALIZADA (a)	RECEITA REALIZADAS	
			Até o Bimestre (b)	% (b/a)x100
RECEITA DE IMPOSTOS (I)	3.423.000,00	3.423.000,00	1.696.797,75	49,57
Receita Resultante do Imposto Predial e Territorial Urbano - IPTU	67.000,00	67.000,00	16.556,46	24,71
IPTU	67.000,00	67.000,00	16.556,46	24,71
Multas, Juros de Mora e Outros Encargos do IPTU	0,00	0,00	0,00	0,00
Receita Resultante do Imposto sobre Transmissão Inter Vivos - ITBI	110.000,00	110.000,00	181.873,33	165,34
ITBI	110.000,00	110.000,00	181.873,33	165,34
Multas, Juros de Mora e Outros Encargos do ITBI	0,00	0,00	0,00	0,00
Receita Resultante do Imposto sobre Serviços de Qualquer Natureza - ISS	1.127.000,00	1.127.000,00	432.177,77	38,35
ISS	1.127.000,00	1.127.000,00	432.177,77	38,35
Multas, Juros de Mora e Outros Encargos do ISS	0,00	0,00	0,00	0,00
Receita Resultante do Imposto sobre a Renda e Proventos de Qualquer Natureza Retido na Fonte - IRRF	2.119.000,00	2.119.000,00	1.066.190,19	50,32
RECEITA DE TRANSFERÊNCIAS CONSTITUCIONAIS E LEGAIS (II)	47.103.000,00	47.103.000,00	16.782.033,81	35,63
Cota-Parte FPM	40.000.000,00	40.000.000,00	14.011.170,43	35,03
Cota-Parte ITR	11.000,00	11.000,00	475,16	4,32
Cota-Parte IPVA	548.000,00	548.000,00	266.219,11	48,58
Cota-Parte ICMS	6.500.000,00	6.500.000,00	2.485.957,95	38,25
Cota-Parte IPI-Exportação	44.000,00	44.000,00	18.211,16	41,39
Compensações Financeiras Provenientes de Impostos e Transferências Constitucionais	0,00	0,00	0,00	0,00
Desoneração ICMS (LC 87/96)	0,00	0,00	0,00	0,00
Outras	0,00	0,00	0,00	0,00
TOTAL DAS RECEITAS RESULTANTES DE IMPOSTOS E TRANSFERÊNCIAS CONSTITUCIONAIS E LEGAIS - (III) = (I) + (II)	50.526.000,00	50.526.000,00	18.478.831,56	36,57

DESPESAS COM AÇÕES E SERVIÇOS PÚBLICOS DE SAÚDE (ASPS) – POR SUBFUNÇÃO E CATEGORIA ECONÔMICA	DOTAÇÃO INICIAL	DOTAÇÃO ATUALIZADA (c)	DESPESAS EMPENHADAS		DESPESAS LIQUIDADAS		DESPESAS PAGAS		Inscritas em Restos a Pagar não Processados (g)
			Até o Bimestre (d)	% (d/c)x100	Até o Bimestre (e)	% (e/c)x100	Até o Bimestre (f)	% (f/c)x100	
ATENÇÃO BÁSICA (IV)	2.787.780,00	2.197.780,00	433.245,80	19,71	242.652,86	11,04	230.590,06	10,49	24.527,20
Despesas Correntes	2.520.780,00	2.050.780,00	425.245,80	20,74	242.652,86	11,83	230.590,06	11,24	24.527,20
Despesas de Capital	267.000,00	147.000,00	8.000,00	5,44	0,00	0,00	0,00	0,00	0,00
ASSISTÊNCIA HOSPITALAR E AMBULATORIAL (V)	2.721.920,00	2.621.920,00	1.700.451,89	64,86	1.067.906,08	40,73	1.033.555,45	39,42	7.622,33
Despesas Correntes	2.612.920,00	2.512.920,00	1.700.451,89	67,67	1.067.906,08	42,50	1.033.555,45	41,13	7.622,33
Despesas de Capital	109.000,00	109.000,00	0,00	0,00	0,00	0,00	0,00	0,00	0,00
SUPORTE PROFILÁTICO E TERAPÊUTICO (VI)	77.000,00	77.000,00	0,00	0,00	0,00	0,00	0,00	0,00	0,00
Despesas Correntes	77.000,00	77.000,00	0,00	0,00	0,00	0,00	0,00	0,00	0,00
Despesas de Capital	0,00	0,00	0,00	0,00	0,00	0,00	0,00	0,00	0,00
VIGILÂNCIA SANITÁRIA (VII)	81.680,00	81.680,00	18.400,00	22,53	6.059,13	7,42	5.918,31	7,25	0,00
Despesas Correntes	76.680,00	76.680,00	18.400,00	24,00	6.059,13	7,90	5.918,31	7,72	0,00
Despesas de Capital	5.000,00	5.000,00	0,00	0,00	0,00	0,00	0,00	0,00	0,00
VIGILÂNCIA EPIDEMIOLÓGICA (VIII)	0,00	0,00	0,00	0,00	0,00	0,00	0,00	0,00	0,00
Despesas Correntes	0,00	0,00	0,00	0,00	0,00	0,00	0,00	0,00	0,00
Despesas de Capital	0,00	0,00	0,00	0,00	0,00	0,00	0,00	0,00	0,00
ALIMENTAÇÃO E NUTRIÇÃO (IX)	0,00	0,00	0,00	0,00	0,00	0,00	0,00	0,00	0,00
Despesas Correntes	0,00	0,00	0,00	0,00	0,00	0,00	0,00	0,00	0,00
Despesas de Capital	0,00	0,00	0,00	0,00	0,00	0,00	0,00	0,00	0,00
OUTRAS SUBFUNÇÕES (X)	3.194.900,00	3.174.900,00	2.309.577,76	72,74	1.746.740,81	55,02	1.738.874,05	54,77	49.988,94
Despesas Correntes	3.086.900,00	2.996.900,00	2.153.633,76	71,86	1.591.396,81	53,10	1.583.530,05	52,84	49.988,94
Despesas de Capital	108.000,00	178.000,00	155.944,00	87,61	155.344,00	87,27	155.344,00	87,27	0,00
TOTAL (XI) = (IV + V + VI + VII + VIII + IX + X)	8.863.280,00	8.153.280,00	4.461.675,45	54,72	3.063.358,88	37,57	3.008.937,87	36,90	82.138,47

APURAÇÃO DO CUMPRIMENTO DO LIMITE MÍNIMO PARA APLICAÇÃO EM ASPs	DESPESAS EMPENHADAS (D)	DESPESAS LIQUIDADAS (E)	DESPESAS PAGAS (F)
Total das Despesas com ASPs (XII) = (XI)	4.461.675,45	3.063.358,88	3.008.937,87
(-) Restos a Pagar Não Processados Inscritos Indevidamente no Exercício sem Disponibilidade Financeira (XIII)	0,00	0,00	0,00
(-) Despesas Custeadas com Recursos Vinculados à Parcela do Percentual Mínimo que não foi Aplicada em ASPs em Exercícios Anteriores (XIV)	0,00	0,00	0,00
(-) Despesas Custeadas com Disponibilidade de Caixa Vinculada aos Restos a Pagar Cancelados (XV)	0,00	0,00	0,00
(=) VALOR APLICADO EM ASPs (XVI) = (XII - XIII - XIV - XV)	4.461.675,45	3.063.358,88	3.008.937,87
Despesa Mínima a ser Aplicada em ASPs (XVII) = (III) x 15% (LC 141/2012)	2.771.824,73	2.771.824,73	2.771.824,73
Despesa Mínima a ser Aplicada em ASPs (XVII) = (III) x % (Lei Orgânica Municipal)	-	-	-
Diferença entre o Valor Aplicado e a Despesa Mínima a ser Aplicada (XVIII) = (XVI (d ou e) - XVII)	1.689.850,72	291.534,15	237.113,14
Limite não Cumprido (XIX) = (XVIII) (Quando valor for inferior a zero)	0,00	0,00	0,00
PERCENTUAL DA RECEITA DE IMPOSTOS E TRANSFERÊNCIAS CONSTITUCIONAIS E LEGAIS APLICADO EM ASPs (XVI / III) x 100 (mínimo de 15% conforme LC nº 141/2012 ou % da Lei Orgânica Municipal)	24,14	16,58	16,28

Prefeitura Municipal de Souto Soares

BA - EXECUTIVO

PREFEITURA MUNICIPAL DE SOUTO SOARES

RELATÓRIO RESUMIDO DE EXECUÇÃO ORÇAMENTÁRIA

DEMONSTRATIVO DAS RECEITAS E DESPESAS COM AÇÕES E SERVIÇOS PÚBLICOS DE SAÚDE

ORÇAMENTO FISCAL DA SEGURIDADE SOCIAL

(Janeiro a Abril) - 2º Bimestre de 2026



CONTROLE DO VALOR REFERENTE AO PERCENTUAL MÍNIMO NÃO CUMPRIDO EM EXERCÍCIOS ANTERIORES PARA FINS DE APLICAÇÃO DOS RECURSOS VINCULADOS CONFORME ARTIGOS 25 E 26 DA LC 141/2012	LIMITE NÃO CUMPRIDO				
	Saldo Inicial (no exercício atual) (h)	Despesas Custeadas no Exercício de Referência			Saldo Final (não aplicado)1 (l) = (h - (i ou j))
		Empenhado (i)	Liquidado (j)	Pago (k)	
Diferença de limite não cumprido em 2025	0,00	0,00	0,00	0,00	0,00
Diferença de limite não cumprido em 2024	0,00	0,00	0,00	0,00	0,00
Diferença de limite não cumprido em Exercícios Anteriores	0,00	0,00	0,00	0,00	0,00
TOTAL DA DIFERENÇA DE LIMITE NÃO CUMPRIDO EM EXERCÍCIOS ANTERIORES (XX)	0,00	0,00	0,00	0,00	0,00

EXECUÇÃO DE RESTOS A PAGAR										
EXERCÍCIO DO EMPENHO	Valor Mínimo para aplicação em ASPS (m)	Valor aplicado em ASPS no exercício (n)	Valor aplicado além do limite mínimo (o) = (n - m), se < 0, então (o) = 0	Total inscrito em RP no exercício (p)	RPNP Inscritos no Exercício sem Disponibilidade Financeira q = (XIII d)	Valor inscrito em RP considerado no Limite (r) = (p - (o + q)) se < 0, então (r) = (0)	Total de RP pagos (s)	Total de RP a pagar (t)	Total de RP cancelados ou prescritos (u)	Diferença entre o valor aplicado além do limite e o total de RP cancelados (v) = ((o + q) - u)
Empenhos de 2025 (regra nova)	0,00	0,00	0,00	125.245,67	0,00	0,00	125.245,67	0,00	0,00	0,00
Empenhos de 2024 (regra nova)	0,00	0,00	0,00	0,00	0,00	0,00	0,00	0,00	0,00	0,00
Empenhos de 2023	0,00	0,00	0,00	43.076,83	0,00	0,00	0,00	43.076,83	0,00	0,00
Empenhos de 2022	0,00	0,00	0,00	21.837,55	0,00	0,00	0,00	21.837,55	0,00	0,00
Empenhos de 2021 e anteriores	0,00	0,00	0,00	54.633,15	0,00	0,00	0,00	54.633,15	0,00	0,00
TOTAL DOS RESTOS A PAGAR CANCELADOS OU PRESCRITOS ATÉ O FINAL DO EXERCÍCIO ATUAL QUE AFETARAM O CUMPRIMENTO DO LIMITE (XXI)										0,00
TOTAL DOS RESTOS A PAGAR CANCELADOS OU PRESCRITOS ATÉ O FINAL DO EXERCÍCIO ANTERIOR QUE AFETARAM O CUMPRIMENTO DO LIMITE (XXII)										0,00
TOTAL DOS RESTOS A PAGAR CANCELADOS OU PRESCRITOS NO EXERCÍCIO ATUAL QUE AFETARAM O CUMPRIMENTO DO LIMITE (XXIII) = (XXI - XXII)										0,00

CONTROLE DE RESTOS A PAGAR CANCELADOS OU PRESCRITOS CONSIDERADOS PARA FINS DE APLICAÇÃO DA DISPONIBILIDADE DE CAIXA CONFORME ARTIGO 24§ 1º e 2º DA LC 141/2012	RESTOS A PAGAR CANCELADOS OU PRESCRITOS				
	Saldo Inicial (w)	Despesas Custeadas no Exercício de Referência			Saldo Final (não aplicado)1 (aa) = (w - (x ou y))
		Empenhado (x)	Liquidado (y)	Pago (z)	
Restos a pagar cancelados ou prescritos em 2020 a serem compensados (XXIV)	0,00	0,00	0,00	0,00	0,00
Restos a pagar cancelados ou prescritos em 2019 a serem compensados (XXV)	0,00	0,00	0,00	0,00	0,00
Restos a pagar cancelados ou prescritos em exercícios anteriores a serem compensados (XXVI)	0,00	0,00	0,00	0,00	0,00
TOTAL DE RESTOS A PAGAR CANCELADOS OU PRESCRITOS A COMPENSAR (XXVII)	0,00	0,00	0,00	0,00	0,00

RECEITAS ADICIONAIS PARA O FINANCIAMENTO DA SAÚDE NÃO COMPUTADAS NO CÁLCULO DO MÍNIMO	PREVISÃO INICIAL	PREVISÃO ATUALIZADA (a)	RECEITA REALIZADAS	
			Até o Bimestre (b)	% (b/a)x100
RECEITAS DE TRANSFERÊNCIAS PARA A SAÚDE (XXVIII)	16.203.000,00	16.203.000,00	3.167.836,40	19,55
Provenientes da União	14.775.000,00	14.775.000,00	2.879.152,81	19,49
Provenientes dos Estados	1.428.000,00	1.428.000,00	288.683,59	20,22
Provenientes de Outros Municípios	0,00	0,00	0,00	0,00
RECEITA DE OPERAÇÕES DE CRÉDITO INTERNAS E EXTERNAS VINCULADAS A SAÚDE (XXIX)	0,00	0,00	0,00	0,00
OUTRAS RECEITAS (XXX)	0,00	0,00	0,00	0,00
TOTAL DE RECEITAS ADICIONAIS PARA FINANCIAMENTO DA SAÚDE (XXXI) = (XXVIII + XXIX + XXX)	16.203.000,00	16.203.000,00	3.167.836,40	19,55

Prefeitura Municipal de Souto Soares

BA - EXECUTIVO

PREFEITURA MUNICIPAL DE SOUTO SOARES

RELATÓRIO RESUMIDO DE EXECUÇÃO ORÇAMENTÁRIA

DEMONSTRATIVO DAS RECEITAS E DESPESAS COM AÇÕES E SERVIÇOS PÚBLICOS DE SAÚDE

ORÇAMENTO FISCAL DA SEGURIDADE SOCIAL

(Janeiro a Abril) - 2º Bimestre de 2026



DESPESAS COM SAÚDE NÃO COMPUTADAS NO CÁLCULO DO MÍNIMO									
DESPESAS COM SAÚDE POR SUBFUNÇÕES E CATEGORIA ECONÔMICA NÃO COMPUTADAS NO CÁLCULO DO MÍNIMO	DOTAÇÃO INICIAL	DOTAÇÃO ATUALIZADA (e)	DESPESAS EMPENHADAS		DESPESAS LIQUIDADAS		DESPESAS PAGAS		Inscritas em Restos a Pagar não Processados (g)
			Até o Bimestre (d)	% (d/c)x100	Até o Bimestre (e)	% (e/c)x100	Até o Bimestre (f)	% (f/c)x100	
ATENÇÃO BÁSICA (XXXII)	9.506.370,00	9.576.370,00	4.129.748,31	43,12	2.800.184,18	29,24	2.769.264,18	28,92	132.815,92
Despesas Correntes	9.110.370,00	8.890.370,00	3.825.162,06	43,03	2.501.639,99	28,14	2.470.719,99	27,79	33.987,20
Despesas de Capital	396.000,00	686.000,00	304.586,25	44,40	298.544,19	43,52	298.544,19	43,52	98.828,72
ASSISTÊNCIA HOSPITALAR E AMBULATORIAL (XXXIII)	2.855.900,00	3.053.900,00	995.170,00	32,59	708.725,10	23,21	702.775,39	23,01	11.955,93
Despesas Correntes	2.629.900,00	2.824.900,00	985.170,00	34,87	699.725,40	24,77	693.775,69	24,56	11.955,93
Despesas de Capital	226.000,00	229.000,00	10.000,00	4,37	8.999,70	3,93	8.999,70	3,93	0,00
SUPORTE PROFILÁTICO E TERAPÊUTICO (XXXIV)	439.000,00	439.000,00	0,00	0,00	0,00	0,00	0,00	0,00	0,00
Despesas Correntes	439.000,00	439.000,00	0,00	0,00	0,00	0,00	0,00	0,00	0,00
Despesas de Capital	0,00	0,00	0,00	0,00	0,00	0,00	0,00	0,00	0,00
VIGILÂNCIA SANITÁRIA (XXXV)	1.869.210,00	1.869.210,00	771.000,00	41,25	159.072,79	8,51	159.072,79	8,51	0,00
Despesas Correntes	1.858.210,00	1.858.210,00	768.000,00	41,33	156.959,94	8,45	156.959,94	8,45	0,00
Despesas de Capital	11.000,00	11.000,00	3.000,00	27,27	2.112,85	19,21	2.112,85	19,21	0,00
VIGILÂNCIA EPIDEMIOLÓGICA (XXXVI)	0,00	0,00	0,00	0,00	0,00	0,00	0,00	0,00	0,00
Despesas Correntes	0,00	0,00	0,00	0,00	0,00	0,00	0,00	0,00	0,00
Despesas de Capital	0,00	0,00	0,00	0,00	0,00	0,00	0,00	0,00	0,00
ALIMENTAÇÃO E NUTRIÇÃO (XXXVII)	0,00	0,00	0,00	0,00	0,00	0,00	0,00	0,00	0,00
Despesas Correntes	0,00	0,00	0,00	0,00	0,00	0,00	0,00	0,00	0,00
Despesas de Capital	0,00	0,00	0,00	0,00	0,00	0,00	0,00	0,00	0,00
OUTRAS SUBFUNÇÕES (XXXVIII)	1.752.520,00	1.462.520,00	0,00	0,00	0,00	0,00	0,00	0,00	49.988,94
Despesas Correntes	1.077.520,00	987.520,00	0,00	0,00	0,00	0,00	0,00	0,00	49.988,94
Despesas de Capital	675.000,00	475.000,00	0,00	0,00	0,00	0,00	0,00	0,00	0,00
TOTAL DAS DESPESAS NÃO COMPUTADAS NO CÁLCULO DO MÍNIMO (XXXIX) = (XXXII + XXXIII + XXXIV + XXXV + XXXVI + XXXVII + XXXVIII)	16.423.000,00	16.401.000,00	5.895.918,31	35,95	3.667.982,07	22,36	3.631.112,36	22,14	194.760,79

DESPESAS TOTAIS COM SAÚDE EXECUTADAS COM RECURSOS PRÓPRIOS E COM RECURSOS TRANSFERIDOS DE OUTROS ENTES									
DESPESAS TOTAIS COM SAÚDE EXECUTADAS COM RECURSOS PRÓPRIOS E COM RECURSOS TRANSFERIDOS DE OUTROS ENTES	DOTAÇÃO INICIAL	DOTAÇÃO ATUALIZADA (e)	DESPESAS EMPENHADAS		DESPESAS LIQUIDADAS		DESPESAS PAGAS		Inscritas em Restos a Pagar não Processados
			Até o Bimestre (d)	% (d/c)x100	Até o Bimestre (e)	% (e/c)x100	Até o bimestre (f)	% (f/c)x100	
ATENÇÃO BÁSICA (XL) = (IV + XXXII)	12.316.150,00	11.796.150,00	4.580.994,11	38,83	3.060.221,84	25,94	3.017.239,04	25,58	132.815,92
ASSISTÊNCIA HOSPITALAR E AMBULATORIAL (XLI) = (V + XXXIII)	5.604.820,00	5.702.820,00	2.700.671,89	47,36	1.780.581,18	31,22	1.740.280,84	30,52	11.955,93
SUPORTE PROFILÁTICO E TERAPÊUTICO (XLII) = (VI + XXXIV)	516.000,00	516.000,00	0,00	0,00	0,00	0,00	0,00	0,00	0,00
VIGILÂNCIA SANITÁRIA (XLIII) = (VII + XXXV)	1.950.890,00	1.950.890,00	789.400,00	40,46	165.131,92	8,46	164.991,10	8,46	0,00
VIGILÂNCIA EPIDEMIOLÓGICA (XLIV) = (VIII + XXXVI)	0,00	0,00	0,00	0,00	0,00	0,00	0,00	0,00	0,00
ALIMENTAÇÃO E NUTRIÇÃO (XLV) = (XIX + XXXVII)	0,00	0,00	0,00	0,00	0,00	0,00	0,00	0,00	0,00
OUTRAS SUBFUNÇÕES (XLVI) = (X + XXXVIII)	4.947.420,00	4.637.420,00	2.309.577,76	49,80	1.746.740,81	37,67	1.738.874,05	37,50	49.988,94
TOTAL DAS DESPESAS COM SAÚDE (XLVII) = (XI + XXXIX)	25.286.280,00	24.554.280,00	10.357.593,76	42,18	6.731.340,95	27,41	6.640.050,23	27,04	276.899,26

FONTE: Sistema: Sistema CONTÁBIL, Unidade Responsável: PREFEITURA MUNICIPAL DE SOUTO SOARES, Emissão: 26/05/2026, às 14:52:23, Assinado Digitalmente no dia 26/05/2026, às 14:52:23.

Notas:

1 Nos cinco primeiros bimestres do exercício, o acompanhamento será feito com base na despesa liquidada. No último bimestre do exercício, o valor deverá corresponder ao total da despesa empenhada

2 Até o exercício de 2018, o controle da execução dos restos a pagar considerava apenas os valores dos restos a pagar não processados (regra antiga). A partir do exercício de 2019, o controle da execução dos restos a pagar considera os restos a pagar processados e não processados (regra nova)

3 Essas despesas são consideradas executadas pelo ente transferidor

LUCAS TADEU DE OLIVEIRA
Prefeito Municipal
CPF: 827.249.625-91

ERONDINO SANTO SILVA JUNIOR
Contador(a)
CPF: 784.657.705-06

RAIMUNDA DE OLIVEIRA SOUZA VIANA
Secretário(a)
CPF: 129.921.108-92

Prefeitura Municipal de Souto Soares

BA - EXECUTIVO

PREFEITURA MUNICIPAL DE SOUTO SOARES
 RELATÓRIO RESUMIDO DE EXECUÇÃO ORÇAMENTÁRIA
DEMONSTRATIVO DAS PARCERIAS PÚBLICO-PRIVADAS
 ORÇAMENTO FISCAL DA SEGURIDADE SOCIAL
 (Janeiro a Abril) - 2º Bimestre de 2026



RRÉO – Anexo 13 (Lei nº 11.079, de 30.12.2004, arts. 22, 25 e 28)

RS 1,00

IMPACTOS DAS CONTRATAÇÕES DE PPP	SALDO TOTAL EM 31 DE DEZEMBRO DO EXERCÍCIO ANTERIOR (a)	REGISTROS EFETUADOS EM 2026	
		No bimestre	Até o bimestre (b)
TOTAL DE ATIVOS	0,00	0,00	0,00
Ativos Constituídos na SPE	0,00	0,00	0,00
TOTAL DE PASSIVOS (I)	0,00	0,00	0,00
Obrigações decorrentes de Ativos Constituídos pela SPE	0,00	0,00	0,00
Provisões de PPP	0,00	0,00	0,00
Outros Passivos	0,00	0,00	0,00
ATOS POTENCIAIS PASSIVOS	0,00	0,00	0,00
Obrigações Contratuais	0,00	0,00	0,00
Riscos não Provisionados	0,00	0,00	0,00
Garantias Concedidas	0,00	0,00	0,00
Outros Passivos Contingentes	0,00	0,00	0,00

DESPESAS DE PPP	EXERCÍCIO ANTERIOR	EXERCÍCIO CORRENTE 2026	2027	2028	2029	2030	2031	2032	2033	2034	2035
Do Ente Federado, exceto estatais não dependentes (I)	0,00	0,00	0,00	0,00	0,00	0,00	0,00	0,00	0,00	0,00	0,00
Das Estatais Não-dependentes	0,00	0,00	0,00	0,00	0,00	0,00	0,00	0,00	0,00	0,00	0,00
TOTAL DAS DESPESAS	0,00	0,00	0,00	0,00	0,00	0,00	0,00	0,00	0,00	0,00	0,00
PPP A CONTRATAR (II)	0,00	0,00	0,00	0,00	0,00	0,00	0,00	0,00	0,00	0,00	0,00
RECEITA CORRENTE LÍQUIDA (RCL) (III)	115.865.295,35	117.813.172,06	0,00	0,00	0,00	0,00	0,00	0,00	0,00	0,00	0,00
TOTAL DAS DESPESAS CONSIDERADA SPARA O LIMITE (IV = I + II)	0,00	0,00	0,00	0,00	0,00	0,00	0,00	0,00	0,00	0,00	0,00
TOTAL DAS DESPESAS / RCL (%) (V = IV / III)	0,00	0,00	0,00	0,00	0,00	0,00	0,00	0,00	0,00	0,00	0,00

Nota:

FONTE: Sistema: Sistema CONTÁBIL. Unidade Responsável: PREFEITURA MUNICIPAL DE SOUTO SOARES. Emissão: 26/05/2026, às 14:51:22. Assinado Digitalmente no dia 26/05/2026, às 14:51:22.

LUCAS TADEU DE OLIVEIRA
 Prefeito Municipal
 CPF: 827.249.625-91

ERONDINO SANTO SILVA JUNIOR
 Contador(a)
 CPF: 784.657.705-06

RAIMUNDA DE OLIVEIRA SOUZA VIANA
 Secretário(a)
 CPF: 129.921.108-92

Prefeitura Municipal de Souto Soares

BA - EXECUTIVO

PREFEITURA MUNICIPAL DE SOUTO SOARES

RELATÓRIO RESUMIDO DE EXECUÇÃO ORÇAMENTÁRIA

DEMONSTRATIVO SIMPLIFICADO DO RELATÓRIO RESUMIDO DA EXECUÇÃO ORÇAMENTÁRIA

ORÇAMENTO FISCAL DA SEGURIDADE SOCIAL

(Janeiro a Abril) - 2º Bimestre de 2026

0,00



RRÉO - Anexo 14 (LRF, Art. 48)

Em Reais

BALANÇO ORÇAMENTÁRIO		Até o Bimestre		
RECEITAS				
Previsão Inicial				128.253.000,00
Previsão Atualizada				128.253.000,00
Receitas Realizadas				39.031.780,63
Déficit Orçamentário				1.153.416,37
Saldos de Exercícios Anteriores (Utilizados para Créditos Adicionais)				0,00
DESPESAS				
Dotação Inicial				128.253.000,00
Créditos Adicionais				11.173.600,87
Dotação Atualizada				128.667.500,87
Despesas Empenhadas				58.429.898,11
Despesas Liquidadas				40.185.197,00
Despesas Pagas				38.209.596,55
Superávit Orçamentário				0,00
DESPESAS POR FUNÇÃO / SUBFUNÇÃO		Até o Bimestre		
Despesas Empenhadas				58.429.898,11
Despesas Liquidadas				40.185.197,00
RECEITA CORRENTE LÍQUIDA - RCL		Até o Bimestre		
Receita Corrente Líquida				117.813.172,06
Receita Corrente Líquida Ajustada para Cálculo dos Limites de Endividamento				117.813.172,06
Receita Corrente Líquida Ajustada para Cálculo dos Limites da Despesa com Pessoal				115.701.906,13
RECEITAS E DESPESAS DOS REGIMES DE PREVIDÊNCIA DOS SERVIDORES		Até o Bimestre		
Regime Próprio de Previdência dos Servidores - PLANO PREVIDENCIÁRIO				
Receitas Previdenciárias Realizadas				0,00
Despesas Previdenciárias Empenhadas				0,00
Despesas Previdenciárias Liquidadas				0,00
Resultado Previdenciário				0,00
Regime Próprio de Previdência dos Servidores - PLANO FINANCEIRO				
Receitas Previdenciárias Realizadas				0,00
Despesas Previdenciárias Empenhadas				0,00
Despesas Previdenciárias Liquidadas				0,00
Resultado Previdenciário				0,00
RESULTADO NOMINAL E PRIMÁRIO		Meta Fixada no Anexo de Metas Fiscais da LDO (a)	Resultado Apurado Até o Bimestre (b)	% em Relação à Meta (b/a)
RESULTADO PRIMÁRIO (SEM RPPS) - Acima da Linha		-2.000,00	184.278,27	-9.213,91
RESULTADO NOMINAL (SEM RPPS) - Abaixo da Linha		1.162.441,76	112.103,61	9,64
RESTOS A PAGAR A PAGAR POR PODER E MINISTÉRIO PÚBLICO				
	Inscrição	Cancelamento Até o Bimestre	Pagamento Até o Bimestre	Saldo a Pagar
RESTOS A PAGAR PROCESSADOS				
Poder Executivo	1.013.000,50	0,00	247.973,94	765.026,56
Poder Legislativo	1.013.000,50	0,00	247.973,94	765.026,56
Poder Judiciário	0,00	0,00	0,00	0,00
Ministério Público	0,00	0,00	0,00	0,00
Defensoria Pública	0,00	0,00	0,00	0,00
RESTOS A PAGAR NÃO-PROCESSADOS				
Poder Executivo	472.892,39	0,00	410.958,52	61.933,87
Poder Legislativo	472.892,39	0,00	410.958,52	61.933,87
Poder Poder Judiciário	0,00	0,00	0,00	0,00
Ministério Público	0,00	0,00	0,00	0,00
Defensoria Pública	0,00	0,00	0,00	0,00
TOTAL	1.485.892,89	0,00	658.932,46	826.960,43
DESPESAS COM MANUTENÇÃO E DESENVOLVIMENTO DO ENSINO		Valor Apurado Até o Bimestre	Limites Constitucionais Anuais	
			% Mínimo a Aplicar no Exercício	% Aplicado Até o Bimestre
Mínimo Anual de <18% / 25%> das Receitas de Impostos na Manutenção e Desenvolvimento do Ensino		4.842.837,98	<18% / 25%>	26,25
Mínimo Anual de 70% do FUNDEB na Remuneração dos Profissionais da Educação Básica		11.682.833,44	70%	69,04
Percentual da Complementação da União ao FUNDEB (VAAT) na Educação Infantil (Indicador IEI)		5.029.436,11	50%	81,92
Mínimo de 15% da Complementação da União ao FUNDEB (VAAT) em Despesas de Capital		2.343.975,22	15%	38,18
RECEITAS DE OPERAÇÕES DE CRÉDITO E DESPESAS DE CAPITAL		Valor Apurado Até o Bimestre	Saldo não realizado	
Receitas de Operação de Crédito		0,00	11.000,00	
Despesa de Capital Líquida		9.143.938,06	13.946.267,81	
PROJEÇÃO ATUARIAL DOS REGIMES DE PREVIDÊNCIA				
	Exercício	10º Exercício	20º Exercício	35º Exercício
Plano Previdenciário				
Receitas Previdenciárias	0,00	0,00	0,00	0,00
Despesas Previdenciárias	0,00	0,00	0,00	0,00
Resultado Previdenciário	0,00	0,00	0,00	0,00
Plano Financeiro				
Receitas Previdenciárias	0,00	0,00	0,00	0,00
Despesas Previdenciárias	0,00	0,00	0,00	0,00
Resultado Previdenciário	0,00	0,00	0,00	0,00
RECEITA DA ALIENAÇÃO DE ATIVOS E APLICAÇÃO DOS RECURSOS		Valor Apurado Até o Bimestre	Saldo a realizado	
Receita de Capital Resultante de Alienação de Ativos		0,00	0,00	
Aplicação dos Recursos da Alienação de Ativos		0,00	0,00	

Prefeitura Municipal de Souto Soares

BA - EXECUTIVO

PREFEITURA MUNICIPAL DE SOUTO SOARES

RELATÓRIO RESUMIDO DE EXECUÇÃO ORÇAMENTÁRIA

DEMONSTRATIVO SIMPLIFICADO DO RELATÓRIO RESUMIDO DA EXECUÇÃO ORÇAMENTÁRIA

ORÇAMENTO FISCAL DA SEGURIDADE SOCIAL

(Janeiro a Abril) - 2º Bimestre de 2026



DESPESAS COM AÇÕES E SERVIÇOS PÚBLICOS DE SAÚDE	Valor Apurado Até o Bimestre	Limites Constitucionais Anual	
		% Mínimo a Aplicar no Exercício	% Aplicado Até o Bimestre
Despesas com Ações e Serviços Públicos de Saúde executadas com recursos de impostos	3.063.358,88	15,00	16,58
DESPESAS DE CARÁTER CONTINUADO DERIVADAS DE PPP	Valor Apurado no Exercício Corrente		
Total das Despesas Consideradas para o Limite / RCL (%)			0,00

FONTE: Sistema: Sistema CONTÁBIL, Unidade Responsável: PREFEITURA MUNICIPAL DE SOUTO SOARES, Emissão: 26/05/2026, às 14:54:11, Assinado Digitalmente no dia 26/05/2026, às 14:54:11.

LUCAS TADEU DE OLIVEIRA
 Prefeito Municipal
 CPF: 827.249.625-91

ERONDINO SANTO SILVA JUNIOR
 Contador(a)
 CPF: 784.657.705-06

RAIMUNDA DE OLIVEIRA SOUZA VIANA
 Secretário(a)
 CPF: 129.921.108-92

Prefeitura Municipal de Souto Soares



BA - EXECUTIVO
PREFEITURA MUNICIPAL DE SOUTO SOARES
 RELATÓRIO RESUMIDO DE EXECUÇÃO ORÇAMENTÁRIA
DEMONSTRATIVO DE SENTENÇAS JUDICIAIS
 ORÇAMENTO FISCAL DA SEGURIDADE SOCIAL
 ABRIL de 2026

Artigos 19, § 4º e 30º, § 7º da L.C. 101/00 (Portaria TCM/BA Nº 460)

Beneficiário	Determinação		Nº NE de Origem	Pagamento		
	Data	Valor		Data	Valor	Nº do PP
MINISTERIO DA FAZENDA TRIBUNAL REGIONAL DO TRABALHO - 5º REGIÃO TRIBUNAL REGIONAL DO TRABALHO - 5º REGIÃO	01/04/2026	4.959,72	307	01/04/2026	4.959,72	754
	28/04/2026	14.192,18	238	28/04/2026	14.192,18	971
	28/04/2026	91.807,82	238	28/04/2026	91.807,82	973
TOTAL	-	110.959,72	-	-	110.959,72	-

LUCAS TADEU DE OLIVEIRA
 Prefeito Municipal
 CPF: 827.249.625-91

ERONDINO SANTO SILVA JUNIOR
 Contador(a)
 CPF: 784.657.705-06

RAIMUNDA DE OLIVEIRA SOUZA VIANA
 Secretário(a)
 CPF: 129.921.108-92